



## 2012년산 콩 재배면적 전년대비 7.8% 감소 전망

- **국산 콩 도매가격 4월 이후 강보합세이나 전년대비 24% 낮은 수준**
  - 작년 수확기부터 지속적인 약세를 보였던 국산 콩 도매가격은 2012년 3월부터 수입량 감소에 따라 보합세로 전환, 4월 이후 강보합세
  - 5월 18일 현재 국산 콩 도매가격은 5,544원/kg으로 전월대비 2% 높은 수준이지만 2011년산 국산 콩 생산량 증가의 영향으로 전년 동기대비 24% 낮은 수준
- **수입 콩 도매가격 전년대비 10% 높은 수준**
  - 수입 콩 도매가격은 5월 18일 현재 3,400원/kg으로, 수입량 감소와 국제대두가격 강세 등의 영향으로 전년대비 9.9%, 평년대비 8.6% 높은 수준
- **2012년 수확기 이전까지 국산 콩 가격 강보합세 지속 전망**
  - 국제 대두 생산량과 기말재고율 하락으로 국제가격 강세가 지속될 것으로 보여 국내 수입량 감소 등의 영향으로 국산 콩 가격은 현재의 강보합세가 지속될 전망
- **2012년 콩 재배면적 전년대비 6천 ha 감소한 7만 2천 ha 전망**
  - 2012양곡연도 콩 가격하락과 논소득기반 다양화사업의 축소로 2012년산 전체 콩 재배면적은 논콩을 중심으로 전년대비 6천 ha 감소한 7만 2천 ha로 전망

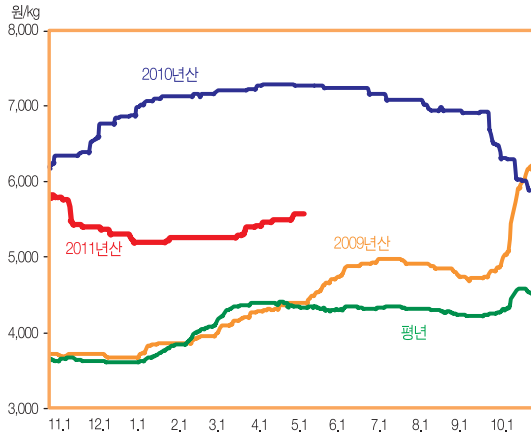
### 콩나물 콩

- **2012년산 콩나물 콩 재배의향면적 전년대비 증가 전망**
  - 채소류로의 전환의향이 존재하나, 2012년 콩나물 콩 가격이 높아 2012년산 콩나물 콩 재배면적은 전년대비 5.3% 증가한 7,100ha 예상

# 5월 국산 콩 도매가격 강보합세이나 전년보다 24% 낮아

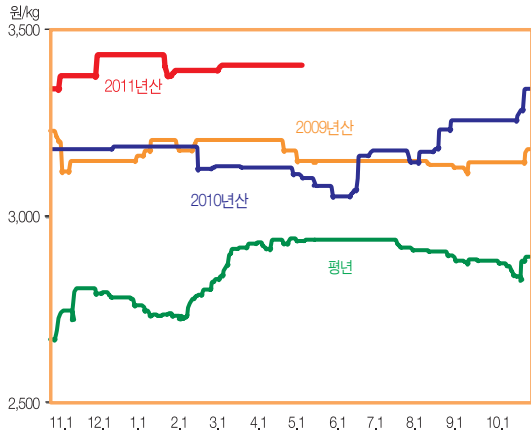
## 가격 동향

### ■ 국산 백태 도매가격 동향(상품)



주: 평년 가격은 2006년 11월~2011년 10월의 일별 가격 중 최대, 최소를 뺀 평균임.  
자료: 한국농수산물유통공사.

### ■ 수입 백태 도매가격 동향(중품)



주: 평년 가격은 2006년 11월~2011년 10월의 일별 가격 중 최대, 최소를 뺀 평균임.  
자료: 한국농수산물유통공사.

### ■ 국산 콩 도매가격 강보합세이나 전년대비 24% 낮은 수준

- 2011년산이 거래되기 시작한 이래 지속적인 하락세를 유지하던 국산 콩 도매가격은 2012년 3월부터 수입량이 전년보다 감소함에 따라 보합세로 전환, 4월 이후 강보합세를 나타내고 있다.
- 5월 18일 현재 국산 콩 상품 도매가격은 5,544원/kg으로 전월 대비 2% 높은 수준이지만 2011년산 생산량 증가로 전년 동기보다 23.5% 낮은 수준이다.

### ■ 수입 콩 도매가격 전년대비 10% 높은 수준

- 2012년 5월 18일 현재 수입 콩 중품 도매가격은 3,400원/kg으로 전년대비 9.9%, 평년대비 8.6%의 높은 수준이다.
- 2012양곡연도의 수입 콩 도매가격이 전년대비 높은 수준을 유지하고 있는 것은 2011년 7월 저가신고 농산물의 세입 강화지침의 시행에 따른 민간 수입량 감소와 작년 12월 이후 최근까지 지속되고 있는 국제 대두가격과 환율의 상승 때문이다.

### ■ 콩 도매가격 동향(백태)

단위: 원/kg

| 생산연도 |     | 11월   | 12월   | 1월    | 2월    | 3월    | 4월    | 5월      | 6월    | 7월    | 8월    | 9월    | 10월   | 평 균   |
|------|-----|-------|-------|-------|-------|-------|-------|---------|-------|-------|-------|-------|-------|-------|
| 2010 | 상 품 | 3,679 | 3,659 | 3,761 | 3,860 | 4,071 | 4,283 | 4,457   | 4,814 | 4,929 | 4,851 | 4,719 | 5,410 | 4,374 |
|      | 중 품 | 3,393 | 3,382 | 3,483 | 3,577 | 3,792 | 4,015 | 4,198   | 4,574 | 4,707 | 4,657 | 4,533 | 5,189 | 4,125 |
|      | 수 입 | 3,159 | 3,143 | 3,176 | 3,185 | 3,200 | 3,195 | 3,147   | 3,143 | 3,143 | 3,137 | 3,132 | 3,143 | 3,159 |
| 2011 | 상 품 | 6,309 | 6,722 | 7,027 | 7,121 | 7,185 | 7,250 | 7,244   | 7,163 | 7,080 | 6,971 | 6,855 | 6,145 | 6,923 |
|      | 중 품 | 6,008 | 6,460 | 6,794 | 6,881 | 6,922 | 6,953 | 6,939   | 6,861 | 6,800 | 6,692 | 6,575 | 5,861 | 6,646 |
|      | 수 입 | 3,174 | 3,177 | 3,180 | 3,163 | 3,126 | 3,125 | 3,093   | 3,081 | 3,171 | 3,178 | 3,250 | 3,269 | 3,166 |
| 2012 | 상 품 | 5,581 | 5,320 | 5,177 | 5,229 | 5,254 | 5,436 | (5,544) |       |       |       |       |       |       |
|      | 중 품 | 5,308 | 5,034 | 4,891 | 4,943 | 4,968 | 5,151 | (5,258) |       |       |       |       |       |       |
|      | 수 입 | 3,359 | 3,415 | 3,423 | 3,384 | 3,396 | 3,400 | (3,400) |       |       |       |       |       |       |
| 평 년  | 상 품 | 3,610 | 3,584 | 3,654 | 3,912 | 4,242 | 4,358 | 4,295   | 4,295 | 4,301 | 4,270 | 4,204 | 4,399 | 4,094 |
|      | 중 품 | 3,284 | 3,818 | 3,360 | 3,615 | 3,959 | 4,085 | 4,014   | 4,022 | 4,047 | 4,027 | 3,954 | 4,138 | 3,818 |
|      | 수 입 | 2,973 | 2,984 | 2,991 | 3,025 | 3,122 | 3,160 | 3,130   | 3,126 | 3,156 | 3,156 | 3,139 | 3,121 | 3,090 |

주: 평년 가격은 2006년~2011년 동안 각 월의 최대, 최소를 뺀 평균임. ( )는 1~18일의 평균임. 2011년산 유통기간은 2011년 11월~2012년 10월까지임.  
자료: 한국농수산물유통공사.

# 2012년 전체 콩 재배면적은 전년대비 7.8% 감소한 7만 2천 ha 전망



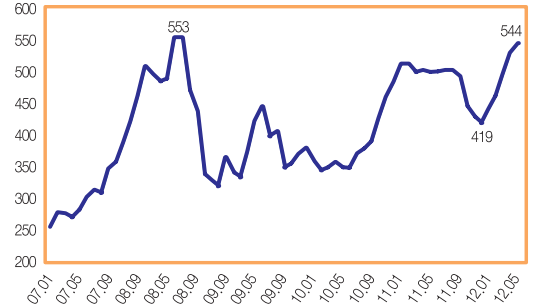
## 수급 및 가격 전망

### ■ 수확기 이전까지 국산 콩 가격 강보합세 지속 전망

- 국제대두가격 강세로 향후 수입량 감소가 지속되고, 수확기 이전까지 국산 콩 가격은 강보합세가 될 전망이다.
- 국제대두가격은 2012년 들어 지속적으로 상승하여 5월 평균가격(544달러/톤)이 작년 12월 대비 29.8% 상승하여 2008년 최고치(553달러/톤)에 근접하였다.
- 미국농무성(Oil Crops Outlook, 2012. 4. 11)에 따르면 남미 지역의 가뭄 등으로 국제 생산량과 기말재고량이 전년대비 하락하여 국제대두가격의 강세는 지속될 것으로 예상된다.

### ■ 시카고 선물거래소 대두 선물가격 동향

단위: 달러/톤



주: 가격은 대두선물시장 근월물의 월간 평균치.  
자료: 시카고 선물거래소(CBOT).

### ■ 2012년 콩 재배의향면적

단위: ha

|        | 밭 콩    | 논 콩    | 전 체    |
|--------|--------|--------|--------|
| 2011년산 | 65,040 | 12,809 | 77,849 |
| 2012년산 | 64,283 | 7,474  | 71,757 |
| 증감률(%) | -1.2   | -41.7  | -7.8   |

주: 2012. 5. 4-5. 11 한국농촌경제연구원 콩 표본농가 649호 조사치.

## 재배의향면적

### ■ 2012년 전체 콩 재배면적 전년대비 7.8% 감소 전망

- 콩 재배농가 649호를 대상으로 재배의향을 조사한 결과, 2012년산 콩 재배의향면적은 전년대비 6,092ha(7.8%), 평년 대비 2,553ha(3.4%) 감소한 7만 1,757ha일 것으로 추정된다.
- 전체 콩 재배의향면적이 지난 2월 전망치(7만 7,233ha) 보다 감소한 주된 이유는 정부의 논소득기반 다양화사업의 규모가 축소되어 논콩의 재배의향면적이 전년대비 42%(5,335ha)나 감소하였기 때문이다.
- 정부지원과 별도로 콩 재배를 지속하려는 농가로 인해, 2012년산 논콩 재배면적은 금년 논콩에 대한 논소득기반 다양화사업규모(5천ha)를 다소 상회하는 7,474ha로 전망된다.
- 2012년 밭콩 재배면적은 작년보다 757ha(1.2%) 감소한 6만 4,283ha로 예상된다.

### ■ 2012년 지역별 콩 재배의향면적

단위: ha

| 지 역   | 2011년산 | 2012년산 | 증 감 률(%) |
|-------|--------|--------|----------|
| 강원·경기 | 14,386 | 13,836 | -3.8     |
| 충 청   | 16,955 | 15,229 | -10.2    |
| 영 남   | 20,736 | 18,624 | -10.2    |
| 호 남   | 20,040 | 18,082 | -9.8     |
| 제 주   | 5,732  | 5,986  | 4.4      |
| 전 국   | 77,849 | 71,757 | -7.8     |

주: 2012. 5. 4-5. 11 한국농촌경제연구원 콩 표본농가 649호 조사치.

### ■ 2011년산 콩 판매, 농협수매가 가장 많아

- 농가의 2011년산 콩 판매처 조사결과, 농협 수매가 61%로 가장 높았으며, 산지유통인 18%, 직거래 11%, 농가보유 9%, 정부수매 1% 순으로 분석되었다.

#### 2011년산 콩 판매처 비율

단위: %

|    | 정부 수매 | 농협 수매 | 산지 유통 | 직거래  | 농가 보유 | 합계  |
|----|-------|-------|-------|------|-------|-----|
| 비중 | 1.3   | 60.8  | 17.7  | 10.9 | 9.2   | 100 |

주: 2012. 5. 4-5. 11 한국농촌경제연구원 콩 표본농가 조사치.

# 2012년산 콩나물 콩 재배면적 전년대비 5.3% 증가한 7,105ha 전망

## 콩나물 콩

### ■ 2012년산 콩나물 콩 재배면적 전년보다 5.3% 증가 전망

- 2012년산 콩나물 콩 재배의향면적은 전년보다 5.3%(360ha) 증가한 7,105ha로 조사되었다.
- 채소류 재배로 전환하려는 농가들로 인해 지난 2월 전망보다 증가폭이 감소하였으나, 2012년 콩나물 콩 가격이 높게 형성되어 콩나물 콩 재배면적은 증가할 전망이다.

### ■ 2012년산 콩나물 콩 재배의향면적

단위: ha, %

|        | 제 주   | 전 남   | 전 북 | 합 계   |
|--------|-------|-------|-----|-------|
| 2011년산 | 5,470 | 1,188 | 87  | 6,745 |
| 2012년산 | 5,694 | 1,323 | 88  | 7,105 |
| 증 감 률  | 4.1   | 11.4  | 0.5 | 5.3   |

주: 2012. 5. 4~5. 11 한국농촌경제연구원 콩 표본농가 649호 조사치.

### ■ 수입동향

- 2012년 1~4월 일반 콩 누적 수입량은 88,017톤으로 전년 동기대비 22.1% 감소하였다. 또한 같은 기간 동안 콩나물 콩 누적 수입량은 전년 동기대비 28% 감소한 13,776톤이었다. 이는 저가신고농산물 단속으로 통관절차가 강화되었고 국제대두가격이 작년 말 이후 지속적인 상승세이기 때문이다.

### 콩 수입 실적

단위: 톤

| 양곡연도 |       | 1월     | 2월     | 3월     | 4월     | 5월     | 6월     | 7월     | 8월    | 9월     | 10월    | 11월   | 12월    | 합 계     |
|------|-------|--------|--------|--------|--------|--------|--------|--------|-------|--------|--------|-------|--------|---------|
| 2010 | 일 반 콩 | 545    | 25,472 | 26,725 | 27,375 | 25,406 | 30,638 | 5,565  | 3,898 | 35,034 | 24,235 | 7,920 | 25,697 | 238,516 |
|      | 콩나물콩  | 924    | 236    | 5,604  | 9,364  | 5,656  | 2,619  | 1,108  | 1,508 | 546    | 1,345  | 2,115 | 9,146  | 40,176  |
| 2011 | 일 반 콩 | 32,737 | 3,994  | 35,951 | 40,287 | 6,801  | 37,000 | 27,114 | 2,858 | 13,486 | 30,914 | 3,441 | 43,369 | 234,626 |
|      | 콩나물콩  | 2,355  | 2,839  | 5,143  | 8,787  | 7,808  | 4,712  | 1,873  | 101   | 284    | 265    | 4,029 | 10,095 | 38,200  |
| 2012 | 일 반 콩 | 113    | 32,876 | 29,511 | 25,517 |        |        |        |       |        |        |       |        | 88,017  |
|      | 콩나물콩  | 149    | 3,878  | 594    | 9,155  |        |        |        |       |        |        |       |        | 13,776  |

주: HScode 변경 - 2012년 1월부터 일반콩은 1201909000으로, 콩나물콩 HScode는 1201903000으로 변경되었음.  
자료: 한국무역협회.

### 「콩 관측」 12월호 예고(예정일자: 2012. 11. 20)

- 내 용: 가격동향, 수입동향, 수급동향 및 가격전망

「콩 관측」은 인터넷(<http://www.krei.re.kr>, <http://aglook.krei.re.kr>)을 통해서도 보실 수 있습니다. 「콩 관측」과 관련하여 의견이 있으신 분은 한국농촌경제연구원 인터넷 홈페이지 「질의응답」의 「글쓰기」를 이용하여 의견을 보내 주시기 바랍니다.

인터넷 홈페이지 <http://www.krei.re.kr> TEL: 02)3299-4341 FAX: 02)965-4395

담당자: 한석호(곡물실장), 권대흠(국내곡물팀장), 승준호(쌀), 최수진(콩)

이 농업관측(콩)은 농림수산물부 지원으로 한국농촌경제연구원 농업관측센터가 콩 관련 가격, 수입 등 각종 통계자료를 수집·분석한 후, 농업 및 통계 전문가들의 자문을 받아 작성한 것입니다. 콩 관측은 5월과 11월 20일에 발표됩니다. 전망 결과는 앞으로 기상과 수급여건의 변동에 따라 달라질 수 있습니다.