



가격 전망

풋고추를 제외한 12월 양념채소 가격 전월 대비 약보합세

- **건 고 추**: 민간수입 증가와 정부비축물량 방출로 건고추 12월 가격은 전월 대비 약보합세 전망
- **마늘·양파**: 마늘은 민간수입 증가와 정부비축물량 방출로, 양파는 저장량이 많아 12월 가격은 전월 대비 보합세 전망. 내년 1월부터 수확기(마늘 5월, 양파 4월) 이전의 가격도 보합세 전망
- **대파·쪽파**: 출하면적 증가와 겨울철 기상 호조로 인한 단수 증가로 12월 가격은 전월 대비 약세 전망
- **풋 고 추**: 풋고추 12월 가격은 전월 하순 대비 강보합세 전망. 12월에 한파가 올 경우 억제재배 작형의 출하종료가 빨라져 가격은 평년 수준보다 높아질 전망

겨울철 출하 전망

겨울철 양념채소 출하량 많을 듯

- **마늘·양파**: 내년산 마늘 재배면적은 증가하나, 양파는 감소
- **대파·쪽파**: 내년 1~4월의 대파·쪽파 출하량은 작년 동기보다 많을 전망. 12월~내년 1월에 한파가 발생할 경우 출하량 감소로 가격은 상승
- **풋 고 추**: 재배면적은 소폭 감소하나 단수 증가로 출하량 많을 전망

양념채소 재배면적 작년 대비 증감률

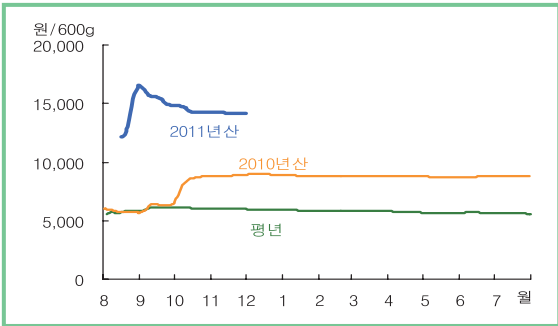
단위: %

마늘	양파	월동대파	풋고추
4.0	-3.3	-0.3	-2 ~ -3

※농업관측정보는 표본조사와 수급분석모형을 이용한 전망자료이므로 통계청의 통계자료와 차이가 있을 수 있습니다.

건고추

■ 화건 도매가격 동향 (상품)



주: 일별 가격은 5일 이동평균치임. 평년 가격은 2006년 8월~2011년 7월의 일별 가격 중 최대, 최소를 뺀 평균임. 8월 가격은 햇 건고추 가격 기준임.
 자료: 농수산물유통공사.

■ 화건 산지가격 동향 (상품)

단위: 원/600g

연산	9월	10월	11월
2011	15,140	13,910	13,760
2010	5,080	7,030	7,050

주: 가격은 서안동농협 고추 공판장 평균 경매가격임.
 자료: 서안동농협 고추 공판장.

■ 2011년산 고추 생산량

구분	재배면적 (ha)	단수 (kg/10a)	생산량 (톤)	
2011년산	42,574	181	77,110	
2010년산	44,584	214	95,391	
평년	48,913	245	119,254	
감소율 (%)	작년	-4.5	-15.4	-19.2
	평년	-13.0	-20.6	-35.3

자료: 통계청.

2011년산 고추 생산량은 작년보다 적어

· 통계청 확정 발표에 의하면(11. 24), 2011년산 고추 재배면적은 4만 2,574ha, 10a당 수확량은 181kg으로 생산량은 평년과 작년보다 각각 35%, 19% 적은 7만 7,110톤이다.

가격 동향 건고추 11월 도매가격 전월 대비 약보합세

- 건고추 화건 상품 600g당 5대 도매시장 도매가격은 11월 상순에 1만 4,300원에서 소폭 하락하여 하순에 1만 4,200원이었다.
- 11월 화건 평균 도매가격은 1만 4,230원(중품 1만 3,230원), 양건은 1만 7,010원(1만 6,010원)으로 전월보다 각각 1% 낮은 수준이었다.
- 이는 민간 수입 증가와 정부비축물량이 지속적으로 방출되었기 때문이다.
- 건고추 화건 11월 상품 600g당 서안동농협 고추 공판장 산지가격은 전월보다 다소 낮은 1만 3,760원(중품 1만 2,900원), 양건은 1만 5,440원(중품 1만 3,940원)이었다.

재고 동향 건고추 11월 재고량은 작년보다 적어

- 2011년 8~11월 고추 공급량은 이월·수입량이 많으나, 생산량은 적어 작년 동기보다 5% 적은 12만 2,300톤이며, 소비량은 국내산 고추 가격 상승으로 작년 동기보다 4% 적은 11만 톤으로 추정된다.
- 따라서 건고추 11월말 재고량은 공급량이 감소로 작년 동기보다 15% 적은 1만 2,400톤으로 추정된다.

■ 고추 재고량 추정 (11월 말 현재)

단위: 톤

연산	생산량 (A)	8~11월 이월·수입량(B)	공급량 (C=A+B)	8~11월 소비량(D)	11월 말 재고량 (E=C-D)
2011	77,110	45,261	122,320	109,957	12,363
2010	95,391	33,361	128,752	114,284	14,468
증감률(%)	-19.2	35.7	-5.0	-3.8	-14.6

자료: 농업관측센터 추정치.

건고추 12월 이후 가격 전월 대비 약보합세 전망

수입 전망 12월 수입량은 작년보다 많을 듯

- 11월 건고추 전체 민간수입량(고춧가루와 냉동고추 등의 수입량을 건고추로 환산한 중량)은 작년 동기(1만 800톤)보다 2% 많은 1만 1,000톤이었다. 이 중 냉동고추는 5,600톤으로 작년 동기(5,500톤)보다 2% 많은 수준이었다.
- 11월말 중국 건고추 산지 거래가격(산동성 청도 기준)은 톤당 1만 5,250위안(2,399달러)으로 작년 동월보다 2% 높으나, 출하량이 늘면서 전월보다는 12% 하락하였다. 민간수입가능가격은 600g당 6,200원, 도매가격은 6,800원으로 작년 동월보다 각각 3% 높은 것으로 추정된다.
- 냉동고추 민간수입가능가격은 600g당 680원, 가공 후 국내 판매 원가는 4,700원으로 작년 동월보다 3~4% 높은 수준이다.

- 12월 건고추 전체 민간수입량은 국내가격이 높아 작년(8,800톤)보다 14% 많은 1만 톤 내외가 될 것으로 전망된다.

정부비축물량 방출계획

- 정부비축물량은 8~11월까지 매주 400~700톤씩 총 4,800톤이 방출되었으며 12월 이후에 3,732톤을 도입하여 매주 700톤씩 방출할 계획이다.

가격 전망 12월 가격 전월 대비 약보합세 전망

- 건고추(화건) 12월 상품 600g당 5대 도매시장 평균 도매가격은 재고량이 적어 평년과 작년 동월보다 높으나, 민간수입 증가와 정부비축물량의 지속적인 방출로 전월 대비 약보합세가 될 것으로 전망된다.

■ 건고추 수입실적¹⁾

													단위: 톤
연산	8월	9월	10월	11월	12월	1월	2월	3월	4월	5월	6월	7월	합계
2011	6,570	8,962 (336)	12,306 (1,608)	13,423 (2,404)									41,261 (4,348)
2010	7,109	5,260	7,727	12,265 (1,496)	9,897 (1,089)	9,092 (1,000)	6,845 (1,000)	9,273 (2,500)	10,204 (500)	8,111	7,745	6,974	100,502 (7,585)

주1: 기타소스·혼합조미료, 냉동고추, 고추장, 고춧가루와 김치에 포함되어 있는 고춧가루를 수율을 적용하여 건고추로 환산한 중량과 건고추 수입량을 합한 수치이며, 후대품 반입량은 포함시키지 않음.

2: ()는 정부수입물량임.

자료: 관세청.

■ 건고추 도매가격 동향(화건)

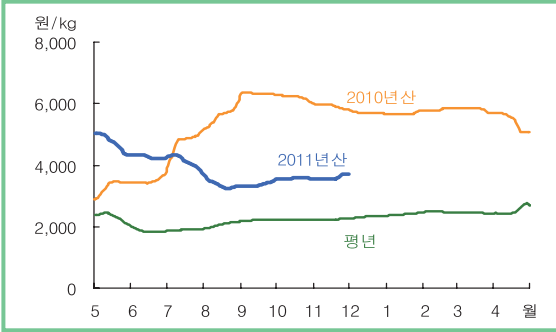
													단위: 원/600g
연산		8월	9월	10월	11월	12월	1월	2월	3월	4월	5월	6월	7월
2011	상품	14,092	15,447	14,435	14,233								
	중품	13,100	14,137	13,400	13,233								
2010	상품	5,807	6,224	8,350	8,818	8,958	8,855	8,820	8,820	8,811	8,712	8,740	8,760
	중품	5,259	5,711	7,851	8,308	8,402	8,196	8,188	8,260	8,251	8,152	8,180	8,200
평년	상품	5,816	6,062	6,083	5,996	5,934	5,877	5,849	5,821	5,752	5,648	5,677	5,625
	중품	5,366	5,610	5,640	5,540	5,468	5,408	5,383	5,348	5,290	5,192	5,221	5,172

주: 평년 가격은 2006년 8월~2011년 7월의 최대, 최소를 뺀 연산 기준 평균임. 8월 가격은 핫 건고추 가격 기준임.

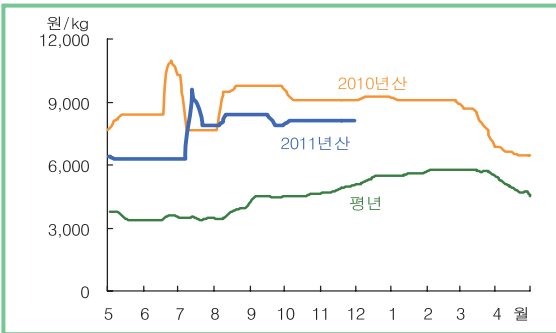
자료: 농수산물유통공사.

마늘

■ 난지형 마늘 도매가격 동향 (상품)



■ 한지형 마늘 도매가격 동향 (상품)



주: 일별가격은 5일 이동평균치임. 평년가격은 2006년 5월~2011년 4월의 일별 가격 중 최대, 최소를 뺀 평균임.

자료: 난지형 마늘은 농수산물유통공사, 한지형 마늘은 서울특별시 농수산물공사 자료임.

■ 마늘 저장량 추정

단위: 톤

연산	저장량	11.20일 까지 출고량	11.20일 까지 재고량	조정 재고량 (부패율 적용)
2011	58,790	21,490	37,300	35,450
2010	63,350	22,280	41,070	38,120
감소율(%)	-7.2	-3.5	-9.2	-7.0

주: 2011년산과 2010년산의 부패율은 각각 5.0%, 7.2%를 적용함.

자료: 농업관측센터, 11월 20일 저장업체 조사치.

■ 난지형 마늘 도매가격 동향 (상품)

단위: 원/kg

연산	5월	6월	7월	8월	9월	10월	11월	12월	1월	2월	3월	4월
2011	4,710	4,269	4,133	3,375	3,382	3,564	3,591					
2010	3,293	3,489	4,741	5,621	6,337	6,222	5,925	5,709	5,679	5,813	5,848	5,387
평년	2,353	1,860	1,897	2,063	2,208	2,237	2,244	2,323	2,405	2,484	2,455	2,529

주: 평년 가격은 2006년 5월~2011년 4월의 최대, 최소를 뺀 연산 기준 평균임.

자료: 농수산물유통공사.

가격 동향 11월 가격 전월 대비 보합세

- 난지형 마늘 11월 상품 kg당 5대 도매시장 평균도매 가격은 3,590원(중품 3,070원)으로 평년 동월보다 60% 높았으나, 작년 동월보다는 39% 낮고 전월과는 비슷한 수준이었다.
- 이는 민간수입 증가와 정부비축물량의 지속적인 방출로 11월 전체 공급량이 작년보다 많았기 때문이다.
- 한지형 마늘 11월 상품 kg당 가락시장 평균도매가격은 8,100원(중품 7,250원)으로 평년 동월보다 68% 높았으나, 작년 동월보다는 12% 낮고 전월과는 비슷한 수준이다.

저장 동향 금년산 마늘 재고량 작년보다 7% 적어

- 저장업체 조사결과, 11월 20일까지 마늘 출고량은 작년 동기보다 4% 적은 21,500톤이며 출고량을 제외한 재고량은 작년 동기보다 9% 적은 3만 7,300톤으로 추정된다.
- 저장마늘 평균 부패율은 5.0%로 작년 동기(7.2%)보다 2.2%p 낮은 것으로 조사되어 부패율을 감안한 11월 20일 현재 조정재고량은 작년 동기보다 7% 적은 3만 5,500톤으로 추정된다.

12월 이후 가격 민간수입 증가와 정부비축물량 방출로 보합세 전망

수입 전망 12월 민간수입량 전월보다 많아

- 11월 마늘 전체 민간수입량은 6,481톤으로 작년 동월(4,210톤)보다 54% 많은 수준이다. 11월 말 중국 신선통 마늘과 냉동마늘 민간수입가능가격은 각각 3,000원/kg, 1,000원/kg 내외로 작년 동기보다 각각 78%, 72% 낮은 것으로 조사되었다.
- 8~11월까지 정부비축물량 8,941톤(국내산 수매마늘 15톤 포함)이 방출되어, 현재 남은 물량은 정부에서 수매한 2011년산 국내산 저장마늘 2,881톤을 포함한 9,540톤이다.
- 따라서 12월 민간수입은 민간수입가능가격이 낮은 냉동마늘과 초산조제 마늘을 중심으로 수입될 것으로 보이며, 작년 동월(4,926톤)보다 42% 많은 7천 톤 내외가 될 것으로 전망된다.

가격 전망 12월 난지형 마늘 가격 보합세 전망

- 난지형 마늘 12월 상품 kg당 5대 도매시장 평균 도매 가격은 재고량이 적으나, 민간수입 증가와 정부비축 물량의 방출로 전월 대비 보합세가 지속될 것으로 전망된다.
- 현재 정부비축물량이 작년 동기(6,324톤)보다 51% 많고 내년 초에도 정부수입물량이 도입될 계획이어서, 내년 1월 이후부터 수확기(5월) 이전까지의 가격은 보합세가 이어질 것으로 전망된다.

■ 마늘 수입실적¹⁾

단위: 톤

연산	5~10월	11월	12월	1~4월	합계
2011	41,287 (7,780)	10,081 (3,600)			51,368 (11,380)
2010	37,249 (10,334)	8,225 (4,015)	15,108 (10,182)	29,156 (13,269)	89,737 (37,800)
2009	17,013	3,749 (2,250)	5,946 (1,600)	10,975 (1,864)	37,683 (5,964)

주1: 깎마늘, 냉동마늘, 건조마늘, 초산조제마늘은 수율을 적용하여 신선·냉장마늘로 환산한 물량임.

2: ()는 정부수입물량임.

자료: 관세청.

내년산 재배면적 금년산보다 4% 증가 전망

- 표본농가 조사 결과(11.20), 내년 마늘 재배면적은 금년보다 4% 증가할 것으로 전망된다.
- 11월 20일 현재 난지형은 파종이 완료되었으며, 한지형 주산지인 경북과 충청은 11월 말에 완료될 것으로 조사되었다. 11월 강우로 인해 한지형 파종 시기는 작년보다 다소 지연되었으나, 초기 생육은 양호한 것으로 조사되었다.
- 추정된 재배면적 24,989ha에 평년 단수(1,279kg/10a)를 적용할 경우, 내년산마늘 생산량은 32만 톤으로 금년보다 8% 많으나, 평년보다는 5% 적을 것으로 전망된다.

■ 2012년산 마늘 재배면적 금년 대비 증가율

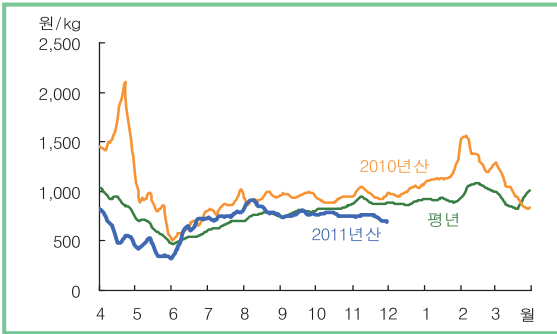
단위: %

구분	충북	충남	전북	전남	경북	경남	제주	전체
한지	1.8	1.8	6.3	-	1.3	-	-	1.6
난지	-	4.3	5.2	7.7	3.4	2.7	1.2	4.7
전체	1.8	3.0	5.4	7.7	2.0	2.7	1.2	4.0

자료: 농업관측센터, 11월 20일 표본농가 조사치.

양파

■ 양파 도매가격 동향 (상품)



주: 일별가격은 5일 이동평균치임. 평년가격은 2006년 4월~2011년 3월의 일별 가격 중 최대, 최소를 뺀 평균임.
 자료: 서울특별시 농수산물공사.

■ 저장양파 부패율

단위: %

2011년산	2010년산	증감
9.9%	10.6%	-0.7%p

자료: 농업관측센터 11월 20일 저장업체 조사치.

■ 저장업체 11월 양파 출고희망가격

단위: 원/kg

호남	영남	전체
660	680	670

자료: 농업관측센터 11월 20일 저장업체 조사치.

중국 조생면적 금년 수준, 만생은 감소할 듯

· 농업관측센터 중국 모니터 조사결과, 내년산 (2012) 중국 운남성 조생종 양파 재배면적은 금년과 비슷하나, 중만생종 양파는 금년보다 10% 내외 감소할 것으로 조사되었다.

가격 동향 11월 가격 전월 대비 보합세

- 양파 11월 상품 kg당 가락시장 도매가격은 740원 (중품 650원)으로 작년과 평년보다 각각 24%, 18% 낮은 수준이며 전월에 이어 보합세가 지속되었다.
- 이는 금년 저장량이 작년보다 많아 저장업체들이 출고를 작년보다 늘렸기 때문이다.
- 작년 대비 입고량 증가율(28%)보다 출고량 증가율(15%)이 낮아 산지에서 출고를 늘리고 있음에도 양파 재고는 누적되고 있다.

저장 동향 양파 재고량 작년 동기보다 많아

- 11월 20일까지 양파 출고량은 작년 동기보다 15% 많은 28만 8,000톤이며 재고량은 작년 동기보다 38% 증가한 44만 8,000톤으로 추정된다.
- 저장양파 평균 부패율은 9.9%로 조사되어 작년(10.6%)과 비슷하며, 부패율을 감안한 11월 20일 현재 조정재고량은 작년 동기보다 39% 많은 40만 4,000톤으로 추정된다.
- 12월에 출고될 저장업체 희망출고가격은 kg당 670원으로 조사되었으며 지역별로는 호남이 660원, 영남이 680원 이었다.

■ 양파 저장량 추정

단위: 톤

연산	저장량	11/20까지 출고량	11/20 현재 재고량	조정재고량 (부패율적용)
2011	736,730	288,410	448,330	403,580
2010	573,830	249,830	324,000	289,820
증가율(%)	28.4	15.4	38.4	39.3

주: 조정재고량은 현재재고량에 2011년은 부패율 9.9%, 2010년은 10.6%를 적용하여 환산.
 자료: 농업관측센터 11월 20일 저장업체 조사치.

내년 3월까지 양파 가격 보합세 전망

수입 동향 중국 양파 산지가격 전월보다 하락

- 11월 말 중국 양파 산지가격은 산동지역 저장량과 내몽고와 감숙성의 생산량 증가로 작년보다 68% 하락한 톤당 63달러(400위안)로 조사되었다.
- 11월 양파 수입량은 신선양파 220톤(작년 2,040톤), 건조양파 120톤(작년 270톤), 냉동양파 190톤(작년 260톤)이며 이를 신선양파로 환산할 경우 2,040톤으로 작년 동기(6,020톤)보다 66% 감소하였다.
- 11월 말 중국산 신선양파의 민간수입가능가격은 중국 산지가격 하락으로 작년보다 34% 하락한 kg당 690원으로 추정되나, 국내 양파 가격 약세로 12월 신선양파 수입량은 적을 것으로 전망된다.

가격 전망 내년 3월까지 보합세 지속될 듯

- 양파의 12월 상품 kg당 가락시장 도매가격은 재고량이 많아 작년 동월보다 낮은 전월 대비 보합세가 지속될 것으로 전망된다.
- 12월 출고량 시나리오에 따라 12~내년 3월 가락시장 도매가격은 상품 kg당 680~790원으로 12월 가격에서 보합세가 지속될 것으로 전망된다.

12월 출고량에 따른 12~내년 3월 가격 전망

단위: 원/kg

출고량 시나리오	12~내년3월 전망가격
I. 12월 예상출고량	700~780
II. 시나리오(I)대비 5% 감소	680~790
III. 시나리오(I)대비 10% 증가	730~770

자료: 농업관측센터 추정치.

내년산 재배면적 금년산보다 3% 감소 전망

- 농업관측센터의 표본농가 조사결과(11. 20), 내년산 양파 재배면적은 금년보다 3% 감소할 것으로 조사되어 전월 조사치(-2.5% 감소)보다 소폭 감소한 것으로 나타났다.
- 이는 경남에서 10~11월 잦은 비로 정식면적이 감소하면서 전월조사치(금년 대비 1% 증가)에서 2% 감소로 전환되었기 때문이다.
- 추정된 면적(22,229ha)에 평년단수(6,726kg/10a)를 적용하면, 내년산 양파 생산량은 149만 5천 톤으로 금년보다 2% 적으나, 평년보다는 12% 많을 것으로 전망된다.

내년산 양파 재배면적 금년산 대비 증감률

단위: %

구분	전북	전남	경북	경남	제주	전체
조생종	-	-6.6	-	-	-5.9	-6.3
중만생종	-2.6	-4.0	1.7	-2.3	-6.3	-2.8
전체	-2.6	-4.4	1.7	-2.3	-6.1	-3.3

자료: 농업관측센터, 11월 20일 표본농가 조사치.

양파 도매가격 동향(상품)

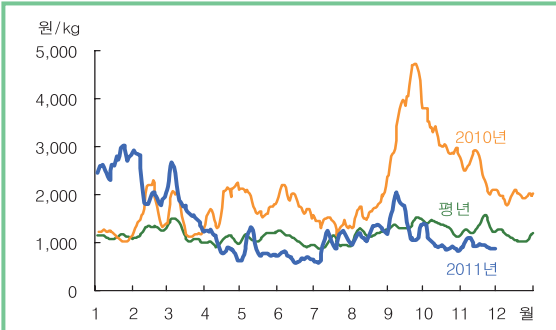
단위: 원/kg

연산	4월	5월	6월	7월	8월	9월	10월	11월	12월	1월	2월	3월
2011	604	412	594	750	834	767	769	742				
2010	1,631	849	640	873	929	964	914	977	1,006	1,143	1,354	1,031
평년	911	633	531	664	763	783	832	899	885	922	1,054	929

주: 평년 가격은 2006년 4월~2011년 3월의 최대, 최소를 뺀 연산 기준 평균임.
자료: 서울특별시 농수산물공사.

대파

■ 대파 도매가격 동향 (상품)



주: 일별가격은 5일 이동평균치임. 평년가격은 2006 ~ 2010년의 일별 가격 중 최대, 최소를 뺀 평균임.

자료: 서울특별시 농수산물공사.

■ 대파 12월 출하량 작년 대비 증가율

단위: %

구분	충청	전북	전남	부산·경남	전체
출하면적	6.7	20.6	8.4	1.7	6.5
단수	11.2	10.0	18.3	7.8	12.6
출하량	18.6	32.7	28.3	9.7	19.9

자료: 농업관측센터, 11월 29일 표본농가 및 지역모니터 조사치.

■ 대파 수입실적¹⁾

단위: 톤

	1~9월	10월	11월	12월	전체
2011	33,339	1,777	2,872		40,988
2010	18,393	3,995	3,374	3,179	28,941

주1: 수입량은 신선·건조대파를 신선대파로 환산한 물량을 합한 수치임.

자료: 관세청.

중국 동향

- 중국 대파 작황은 10월 하순 이후 기상 호조로 작황이 호전되면서 향후 출하량은 작년보다 많을 것으로 조사되었다.
- 중국 신선대파 11월 산지가격은 kg당 1.0위안(0.16달러)로 작년 동월보다 41% 낮았다. 중국산 대파의 국내 수입원가는 680원이고, 국내 판매가격은 1,120원으로 국내산 가격(11월 하순 890원)보다 높은 것으로 추정된다.

가격 동향 11월 가격 전월 대비 보합세

- 대파 11월 상품 kg당 가락시장 도매가격은 상순에 1,010원(중품 760원), 중순 940원(중품 720원), 하순에 890원(중품 690원)으로 하락하였다. 11월 평균 도매가격은 950원(중품 720원)으로 작년과 평년 동월보다 각각 62%, 26% 낮으나, 전월과는 비슷한 수준이었다.
- 이는 작년 가격이 높아 재배면적이 증가한데다 기상 호조로 인한 단수 증가로 출하량이 작년 동월보다 많았기 때문이다.

출하 전망 12월 출하량 작년보다 20% 많아

- 대파 12월 출하량은 출하면적과 단수 증가로 작년 동월보다 20% 많을 것으로 전망된다.
- 12월 대파 출하면적은 전월보다 5%p 감소하여 작년 동월보다 7% 증가할 것으로 조사되었다. 이는 가격 하락과 생육 지연으로 내년 1월 이후로 출하가 지연되는 면적이 많기 때문이다.
- 12월 대파 예상단수는 기상이 좋아 작황이 나빴던 작년보다 13% 증가할 것으로 조사되었다.

수입 전망 12월 신선대파 수입량 전월 수준 전망

- 11월 신선대파 수입은 102톤, 건조대파는 194톤이어서 신선대파와 건조대파를 신선대파로 환산한 11월 총 수입량은 2,872톤으로 작년 동기보다 15% 적었다.
- 11월 신선대파 수입량은 중국산 대파 가격이 국내산보다 높아 적을 것으로 전망된다.

12월 가격 전월 하순 대비 약세 전망

가격 전망 12월 도매가격 11월 하순 대비 약세

- 12월 대파 가락시장 평균 도매가격은 출하면적과 단수 증가로 작년과 평년 동월보다 각각 56%, 24% 낮고, 11월 하순(890원)보다도 낮을 것으로 전망된다.

중기선행관측 겨울대파 생산량 증가로 가격 하락 전망

- 내년 1~4월 출하되는 겨울대파 출하량은 금년 동기보다 30% 많을 것으로 조사되었다. 이는 출하면적이 증가한데다, 단수도 기상여건이 크게 나빴던 작년보다 증가하기 때문이다.
- 따라서 내년 1~4월의 겨울대파 가격은 출하면적과 단수 증가로 출하량이 많아 작년 동기보다 크게 낮은 상품 kg당 700원 내외가 될 것으로 전망된다.
- 12월~내년 1월에 한파가 발생할 경우, 출하량은 금년 동기보다 15% 많아 가격은 상품 kg당 1,000원까지 상승할 것으로 전망된다.
- 고온이 지속될 경우, 단수 증가로 금년 동기보다 수확량이 36% 증가하여 상품 kg당 도매가격은 600원까지 하락할 것으로 전망된다.

■ 겨울대파 내년 1~4월 출하량 금년 대비 증가율

단위: %

구분		전남	부산·경남	전체
출하면적		14.6	4.5	13.7
단수	현재 기준	18.3	7.8	17.4
	한파	3.4	1.0	3.2
	고온	24.2	13.2	23.2
출하량	현재 기준	35.7	12.7	29.7
	한파	18.5	5.5	15.2
	고온	42.4	18.3	36.2

주 1: 한파는 일평균 기온이 -6~-8℃으로 3일 이상 지속되거나, 10℃ 내외의 기온에서 갑자기 영하로 하락할 경우임.

2: 고온은 15도 이상의 온도가 지속되는 경우임.

자료: 농업관측센터, 11월 29일 표본농가 및 지역모니터 조사치.

월동대파 출하면적 금년보다 소폭 증가

- 내년 3~6월에 출하되는 월동대파 출하면적은 지난달 조사치(4% 감소)보다 4%p 증가하여 금년보다 소폭 증가할 것으로 조사되었다. 이는 지속된 대파 가격 약세로 전북과 충청 가을대파 출하가 지연되어 월동대파로 전환한 농가가 많기 때문이다.
- 지역별로는 충청과 전북이 3~4% 증가하나, 경기·강원과 경북은 각각 2% 감소할 것으로 조사되었다.

■ 월동대파 출하면적 금년 대비 증감률

단위: %

경기·강원	충청	전북	경북	전체
-2.1	2.6	3.8	-1.9	0.3

자료: 농업관측센터, 11월 29일 표본농가 및 지역모니터 조사치.

■ 대파 도매가격 동향(상품)

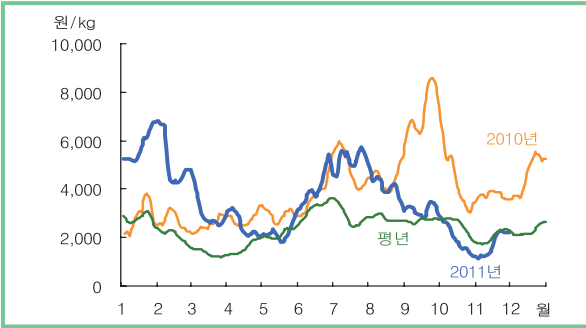
단위: 원/kg

구분	1월	2월	3월	4월	5월	6월	7월	8월	9월	10월	11월	12월
2011	2,649	2,110	1,856	955	868	687	964	1,174	1,454	959	949	
2010	1,142	1,638	1,472	1,791	1,801	1,876	1,393	1,663	3,681	3,191	2,503	1,971
평년	1,133	1,256	1,241	1,096	1,116	1,062	965	1,173	1,356	1,318	1,291	1,122

주: 평년 가격은 2006년 1월~2010년 12월의 최대, 최소를 뺀 평균임.

자료: 서울특별시 농수산물공사.

■ 쪽파 도매가격 동향 (상품)



주: 일별가격은 5일 이동평균치임. 평년가격은 2006 ~ 2010년의 일별 가격 중 최대, 최소를 뺀 평균임.

자료: 서울특별시 농수산물공사.

■ 쪽파 12월 출하량 작년 대비 증가율

단위: %

구분	충청	호남	영남	제주	전체
출하면적	16.0	14.2	17.3	5.5	13.8
단수	9.3	15.5	9.5	8.7	13.4
출하량	26.8	31.9	28.5	14.7	29.0

자료: 농업관측센터, 11월 29일 표본농가 및 지역모니터 조사치.

■ 월동쪽파 출하량 금년 대비 증가율

단위: %

구분	충청	호남	영남	제주	전체	
출하면적	6.7	1.2	6.4	3.6	4.9	
단수	현재기준	9.3	15.5	9.5	8.7	13.4
	한파	5.3	2.6	2.4	2.5	3.1
	고온	13.2	20.7	14.3	11.1	18.0
출하량	현재기준	16.6	16.9	16.6	12.7	19.0
	한파	12.3	3.8	9.0	6.2	8.2
	고온	20.7	22.1	21.6	15.2	23.8

주 1) 한파는 일평균 기온이 -6~-8℃으로 3일 이상 지속되거나, 10℃ 내외의 기온에서 갑자기 영하로 하락할 경우임.

2) 고온은 15도 이상의 온도가 지속되는 경우임.

자료: 농업관측센터, 11월 29일 표본농가 및 지역모니터 조사치.

가격 동향 11월 가격 전월보다 하락

- 쪽파 11월 상품 kg당 가락시장 도매가격은 1,720원(중품 1,370원)으로 평년과 전월보다 각각 14%, 12% 낮은 수준이었다.
- 이는 주산지인 호남과 제주의 기상 호조로 인한 단수 증가로 출하량이 많았기 때문이다.

출하 및 가격전망 12월 가격 전월 하순 대비 약세 전망

- 12월 쪽파 출하량은 작년 가격 상승에 따른 재배면적 증가와 기상 호조로 인한 단수 증가로 작년 동월보다 29% 많을 것으로 전망된다.
- 쪽파 12월 상품 kg당 가락시장 평균 도매가격은 출하량 증가로 작년(4,570원)보다 낮고, 평년(2,250원)과 11월 하순(2,240원)보다도 낮은 2,000원 내외가 될 것으로 전망된다.

겨울철 출하전망 겨울철 출하기 가격 금년 대비 약세

- 내년 1~4월에 출하되는 월동쪽파 출하량은 금년 동기보다 19% 많아 가격은 금년 동기(4,000원)보다 낮으나, 평년 동기(2,000원)보다는 높을 것으로 전망된다.
- 한파가 발생할 경우 출하량은 금년 동기보다 8%, 고온일 경우 24% 많아질 것으로 전망된다.

■ 쪽파 도매가격 동향 (상품)

단위: 원/kg

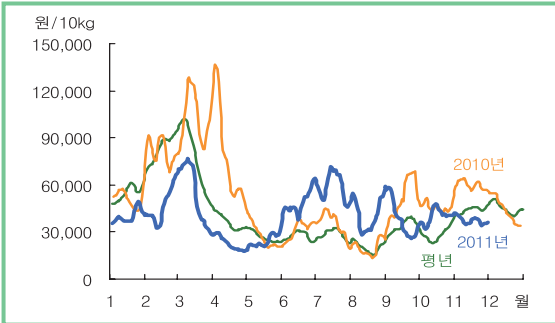
구분	1월	2월	3월	4월	5월	6월	7월	8월	9월	10월	11월	12월
2011	5,766	4,967	3,029	2,513	2,225	4,100	5,244	4,102	3,202	1,952	1,722	
2010	2,867	2,693	2,530	2,773	2,948	3,725	4,898	4,487	7,022	4,463	3,746	4,572
평년	2,890	2,071	1,403	1,549	2,103	3,196	2,792	2,768	2,639	2,525	2,005	2,249

주: 가격은 흙쪽파 기준이며, 평년 가격은 2006년 1월~2010년 12월의 최대, 최소를 뺀 평균임.

자료: 서울특별시 농수산물공사.

풋고추

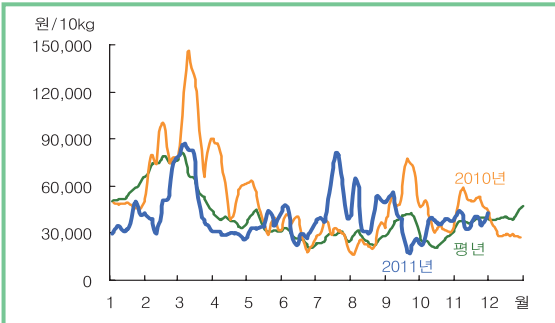
■ 청양풋고추 도매가격 동향 (상품)



주: 일별가격은 5일 이동평균치임. 평년가격은 2006 ~ 2010년의 일별 가격 중 최대, 최소를 뺀 평균임.

자료: 서울특별시 농수산물공사.

■ 일반풋고추 도매가격 동향 (상품)



주: 일별가격은 5일 이동평균치임. 평년가격은 2006 ~ 2010년의 일별 가격 중 최대, 최소를 뺀 평균임.

자료: 서울특별시 농수산물공사.

■ 청양풋고추 12월 출하량 작년 대비 증감률

단위: %

구분	충남	전남	경남	전체
가중치	4.3	48.7	47.0	100.0
출하면적	-3.2	-2.0	-2.1	-2.1
단수	4.3	6.4	7.3	6.8
출하량	1.1	4.3	5.1	4.5

주1: 전남은 광주 포함.

2: 가중치는 전국도매시장 반입물량 기준임.

자료: 농업관측센터, 11월 20일 표본농가 및 모니터 조사치

■ 일반풋고추 12월 출하량 작년 대비 증감률

단위: %

구분	충남	전북	전남	경남	전체
가중치	5.0	6.5	28.0	60.5	100.0
출하면적	-4.0	4.0	-1.8	-3.8	-2.7
단수	-0.2	3.0	1.6	0.8	1.1
출하량	-4.2	7.1	-0.2	-3.0	-1.6

주1: 전남은 광주 포함.

2: 가중치는 전국도매시장 반입물량 기준임.

자료: 농업관측센터, 11월 20일 표본농가 및 모니터 조사치

가격 동향 11월 도매가격 작년 대비 하락

- 풋고추 11월 상품 10kg당 가락시장 도매가격은 청양과 일반이 각각 상승에 3만 9천원, 4만 1천원에서 하순에 청양은 3만 6천원, 일반은 3만 9천원으로 하락하였다.
- 1월 가락시장 평균 도매가격은 청양이 작년보다 37% 낮은 3만 8천원(중품 3만 3천원), 일반은 24% 낮은 3만 8천원(중품 3만원)이었다.
- 이는 주출하지인 전남과 경남의 10월 하순에서 11월 중순까지 최저·평균기온이 작년과 평년에 비해 5~8℃ 높아 단수가 증가하였기 때문이다.

출하 전망 12월 출하면적은 감소하나, 단수는 증가

- 12월 청양과 일반풋고추 출하예상면적은 연작피해로 인한 타작목 전환과 수확 시 노동력 부족으로 작년 동월 보다 2~3% 감소할 것으로 조사되었다.
- 12월 청양과 일반풋고추 예상단수는 작년과 평년에 비해 기온이 높아 작황이 좋은데다, 경남 일부지역의 출하 시기가 앞당겨져 작년 동월 대비 각각 7%, 1% 증가할 것으로 조사되었다.
- 1월의 청양과 일반풋고추 출하예상면적은 유류비 상승으로 인한 가온면적 감소와 대체품목 전환으로 2~3% 감소할 것으로 조사되었다.

12월 가격 11월 하순 대비 강보합세 전망

가격 전망 12월 가격 11월 하순 대비 강보합세

- 청양의 12월 출하량이 작년 동월보다 5% 많아 상품 10kg당 도매가격은 작년 동월(4만 4천원)보다 낮으나, 11월 하순(3만 7천원) 대비 강보합세를 보일 것으로 전망된다.
- 일반의 12월 출하량은 2% 적으나, 작년 12월 구제역 발생으로 인한 소비 감소로 가격이 낮았던 점을 감안하면, 12월 가격 상승폭은 출하량 감소폭보다 더 클 것으로 예상된다.
- 따라서, 일반의 12월 상품 10kg당 도매가격은 전월 하순(3만 8천원) 대비 강보합세를 보일 것으로 전망된다.
- 12월 한파로 인해 전남과 충청의 억제재배 작형의 출하 종료가 빨라진다면, 12월 중순 이후 가격은 평년 동월 수준보다도 높아질 가능성이 있다.

풋고추 12월 출하 동향

- 12월 풋고추는 경남 밀양과 진주에서 본격적으로 출하되며 전체 출하량의 50% 이상을 차지한다.
- 최근 전남 일부지역과 경남에서 총태(응애벌레 등)의 피해가 있으나, 단수에는 영향을 미치지 않는 것으로 조사되었다.

■ 풋고추 1월 출하예상면적 작년 대비 감소율

단위: %

구분	전남	경남	전체
청양	-2.1 (42.9)	-1.7 (57.2)	-2.0 (100.0)
일반	-2.4 (20.8)	-3.6 (79.2)	-3.4 (100.0)

주: ()는 전국도매시장 반입물량 기준 가중치임.
자료: 농업관측센터, 11월 20일 표본농가 및 모니터 조사치.

파리·오이맛 고추 가격 및 출하동향

- 파리고추의 11월 상품 4kg당 가락시장 평균 도매가격은 2만 4,900원으로 전월과 작년 동월보다 각각 11%, 7% 높은 수준이었다.
- 오이맛고추의 11월 상품 10kg당 가락시장 평균도매가격은 3만 600원으로 전월과 비슷 하였으나, 작년 동월(3만 9,900원)보다는 23% 낮은 수준이었다.
- 12월 파리고추와 오이맛고추의 주출하지는 경남 밀양과 진주가 85%이상이다.

■ 풋고추 도매가격 동향(상품)

단위: 원/10kg

	구분	1월	2월	3월	4월	5월	6월	7월	8월	9월	10월	11월	12월
청양	2011	40,265	46,153	55,271	22,706	24,245	47,324	59,191	41,003	38,107	40,421	37,529	
	2010	50,582	80,994	102,331	78,840	27,410	31,166	34,953	20,016	48,834	45,435	59,954	44,036
	평년	54,582	86,968	81,363	31,387	26,965	29,177	30,198	19,109	31,107	28,318	44,647	44,578
일반	2011	37,550	48,869	62,648	29,213	36,134	33,079	53,894	45,138	34,231	34,933	38,374	
	2010	47,741	78,125	104,982	62,510	44,352	31,676	30,298	24,720	55,592	36,776	50,484	30,343
	평년	56,407	76,200	63,707	37,196	36,027	27,381	27,646	25,060	36,933	24,661	38,525	39,804

주: 평년 가격은 2006년 1월~2010년 12월의 최대, 최소를 뺀 평균임.
자료: 서울특별시 농수산물공사.

12월 농작물 재해예방 관리기술 정보

농업기상재해 예측정보

예 보	<p>⊙ 한 파</p> <ul style="list-style-type: none"> - (전망) 기상청 전망에 의하면, 12월 상·중순은 일시적인 찬 대륙고기압 확장으로 기온이 큰 폭으로 떨어질 것으로 예상됨에 따라 월동 및 시설작물 등에 대한 철저한 보온관리 대책 필요 - (대책) 월동작물 포장 배수구 정비, 과수 주간부 벗짚 피복, 시설작물 보온관리 등
주 의 보	<p>⊙ 대 설</p> <ul style="list-style-type: none"> - (전망) 기상청 전망에 의하면 12월 상·중순의 경우 서해안 및 내륙산간을 중심으로 많은 눈이 올 가능성이 있어 노후시설 사전점검 등 농업시설물에 대한 철저한 관리 대책 필요 - (대책) 하우스 주변 배수로 정비, 보강지주 설치, 하우스 위에 눈 쓸어내기 등

한파 대비 농작물 관리요령

⊙ 마늘·양파

- 마늘은 파종후 토양이 건조하지 않도록 물주기를 실시, 특히 겨울동안 땅이 건조해지기 쉽고 또한 얼기 때문에 반드시 짚이나 퇴비, 건조, 왕겨 등으로 덮어주어 월동울 증대
- 양파의 경우 월동 중에도 가뭄지속 시 건조할 때는 따뜻한 날을 택해 관수해주고, 오후 3시전에 충분히 배수 실시
- 한지형마늘의 경우 가을철 이상고온에 따른 출현으로 동해피해가 우려되므로 벗짚이나 왕겨 등을 덮어주어 월동울 증대
- 아주심기전에 멀칭작업을 하지 않은 양파포장은 정식 후 비닐을 식물체 위에 막덮기 방법으로 덮어두었다가 봄에 막덮기를 한 비닐위로 식물체의 잎을 뽑아내 주는 방법 이용
- 겨울철 서릿발 피해대비 흙덮기 실시

⊙ 풋고추(시설재배)

- 기온 급강하에 대비한 보온 기자재의 사전·정비 점검 철저
- 정전이나 온풍기 고장에 대비해서 양초나 숯, 알코올과 같은 것을 미리 준비하여 응급대책용으로 활용
- 축열물 주머니를 설치하면 하우스내의 온도를 2~3℃, 지온을 3~4℃ 상승시키는 효과가 있음
- 낮에는 환기를 알맞게 실시하고, 햇빛을 충분히 받도록 관리
- 밤에는 가온과 보온관리를 잘하여 저온 장애를 받지 않도록 주의
- 시설원에 난방비 절감을 위하여 하우스 피복자재 개선으로 보온력 향상

이 자료는 농촌진흥청에서 2011년 11월 25일 발표한 「농작물 재해예방 관리기술 정보(제19호)」에서 발췌하였습니다. 자세한 내용은 <http://www.rda.go.kr>에서 보실 수 있습니다.

12월의 기상

기상청(www.kma.go.kr), 2011년 11월 23일 발표

■ 12월 전망

	기 온	강 수 량
상 순	평년(-1~7℃)보다 높겠음	평년(7~19mm)보다 많겠음
중 순	평년(-3~5℃)과 비슷하겠음	평년(4~11mm)과 비슷하겠음
하 순	평년(-4~5℃)보다 낮겠음	평년(4~16mm)과 비슷하겠음

■ 12월 날씨전망

- **(상순)** 이동성 고기압의 영향을 주로 받아 기온은 평년보다 높겠음. 기압골의 영향으로 비가 오겠으며, 서해안 및 내륙산간에는 많은 눈이 내려 강수량은 평년보다 많겠음.
- **(중순)** 찬 대륙고기압의 영향을 한두 번 받아 기온의 변동폭이 크겠으나 기온은 평년과 비슷하겠음. 대륙고기압 확장시 서해안 지방에는 많은 눈이 오겠으나 강수량은 평년과 비슷하겠음.
- **(하순)** 찬 대륙고기압의 영향을 주로 받아 기온은 평년보다 낮겠음. 기압골의 영향으로 한두 번 눈이 오겠으며 강수량은 평년과 비슷하겠음.

♣ 농업전망 2012 개최 안내 ♣

- 일시 및 장소 : 2012년 2월 2일(목) 09:00 ~ 20:00 / 잠실 롯데호텔 크리스탈 볼룸
- 문의 : 한국농촌경제연구원 농업관측센터 ☎ 02) 3299-4229

중기선행관측안내

중기선행관측은 출하기의 수급 전망과 가격을 미리 예측하여 파종·정식 등의 생산규모 조절을 위한 의사 결정에 도움을 드리고자 하는 사업으로 양파, 대파에 대한 정보를 제공합니다.

『농업관측(양념채소)』은 농림수산식품부 지원으로 한국농촌경제연구원 농업관측센터에서 농업인들의 재배의향, 피종실적, 작황, 가격 등 각종 통계자료를 수집·분석한 후, 농업 및 통계 전문가들의 자문을 받아 작성한 것입니다. 양념채소 관측은 마늘, 양파, 건고추, 풋고추, 대파, 쪽파 등의 6개 품목에 대하여 매월 1일에 발표됩니다. 전망 결과는 앞으로 기상 및 수급여건의 변동에 따라 달라질 수 있습니다.

3월호 예고(예정 일자: 2012. 3. 2)

- 재배의향면적: 건고추, 대파, 쪽파, 풋고추
- 재 배 면 적: 마늘, 양파, 대파, 쪽파, 풋고추
- 작 황: 대파, 쪽파, 풋고추
- 수 입 실 적: 건고추, 마늘, 양파, 대파
- 가 격 동 향: 건고추, 마늘, 양파, 대파, 쪽파, 풋고추
- 기 상 예 보: 3월 기상

『농업관측월보』는 인터넷(<http://aglook.krei.re.kr>) 및 농업 전문지를 통해서도 볼 수 있습니다. 『농업관측월보』와 관련하여 의견이 있는 분은 한국농촌경제연구원 인터넷 홈페이지 내의 【질의응답】을 선택한 후 【글쓰기】를 이용하여 의견을 보내 주시기 바랍니다.

인터넷 홈페이지 <http://www.krei.re.kr> ☎ 02) 3299-4115 FAX: 02) 965-4396

<http://www.mifaff.go.kr> ☎ 02) 500-1673 FAX: 02) 507-3961

담당자: 김성우(양념채소관측팀장), 박영구(양파), 김재한(대파, 쪽파), 노호영(마늘), 한은수(건고추), 김지연(풋고추), 윤경진(그래픽, 기상)