



콩

농업관측센터 aglook.krei.re.kr

2011년산 콩 생산량 전년보다 9.3~33.4% 증가 전망

- 2010년산 국산 콩 8월 도매가격은 전월대비 1.0% 낮은 수준

- 국산 콩 도매가격은 2011년 8월 18일 현재 6,914원/kg(상품)으로 전년대비 44.4% 높으나, 전월대비 1.0% 낮은 수준임. 높은 가격으로 인해 국산 콩 수요가 수입 콩으로 전환되어 5월 4일(7,259원/kg) 이후 약보합세를 보이고 있음.

- 2011년산 전체 콩 재배면적은 전년대비 18.5% 증가 추정

- 2011년산 콩 재배면적은 전년대비 18.5% 증가한 8만 4,659ha로 조사됨. 5월 재배 의향면적보다 3%p 감소한 것은 전작물 수확이 지연되고, 파종기에 잦은 강우 및 장마로 인해 파종을 못한 농가가 있었기 때문임.

- 2011년산 콩 생산량 11만 5천~14만 톤 전망

- 잦은 강우 및 태풍 무이파로 인해 현재까지 생육상황이 좋지 않아 금년 콩 단수는 평년 단수(166kg/10a) 이하일 것으로 전망됨.
- 2011년산 콩 재배면적 8만 4,659ha에 예상단수 136~166kg/10a을 적용하면, 금년 콩 생산량은 전년보다 9.3~33.4% 증가한 11만 5천~14만 톤으로 전망됨.

콩나물 콩

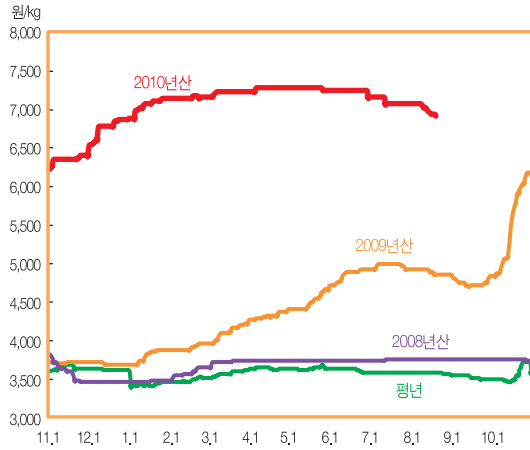
- 2011년산 콩나물 콩 생산량은 전년보다 1.2~19.5% 감소 전망

- 2011년산 콩나물 콩 재배면적은 전년대비 2.3% 감소한 7,538ha로 조사됨. 파종기 잦은 강우, 파종후 가뭄, 그리고 태풍 무이파로 인한 해안지역의 해수 및 침수 피해로 금년 콩나물 콩 단수는 평년(167kg/10a) 이하일 것으로 전망됨.
- 2011년산 콩나물 콩 재배면적 7,538ha에 예상단수 136~167kg/10a를 적용하면, 금년 콩 생산량은 전년보다 1.2~19.5% 감소한 1만~1만 3천 톤으로 전망됨.

국산 콩 8월 도매가격은 전년보다 1.0% 낮은 수준

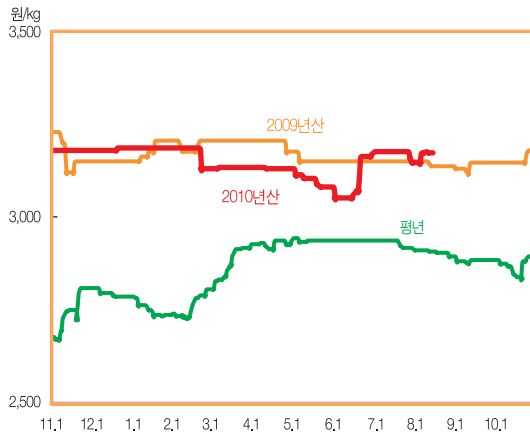
가격 동향

■ 국산 백태 도매가격 동향 (상품)



주: 평년 가격은 2005년 11월~2010년 10월의 일별 가격 중 최대, 최소를 뺀 평균임.
자료: 농수산물유통공사.

■ 수입 백태 도매가격 동향 (중품)



주: 평년 가격은 2005년 11월~2010년 10월의 일별 가격 중 최대, 최소를 뺀 평균임.
자료: 농수산물유통공사.

■ 도매가격 동향

생산연도		11월	12월	1월	2월	3월	4월	5월	6월	7월	8월	9월	10월	평균
2009	상 품	3,679	3,659	3,761	3,860	4,071	4,283	4,457	4,814	4,929	4,851	4,719	5,410	4,374
	중 품	3,393	3,382	3,483	3,577	3,792	4,015	4,198	4,574	4,707	4,657	4,533	5,189	4,125
	수 입	3,159	3,143	3,176	3,185	3,200	3,195	3,147	3,143	3,143	3,137	3,132	3,143	3,159
2010	상 품	6,309	6,722	7,027	7,121	7,185	7,250	7,244	7,163	7,080	(7,006)			
	중 품	6,008	6,460	6,794	6,881	6,922	6,953	6,939	6,861	6,800	(6,732)			
	수 입	3,174	3,177	3,180	3,163	3,126	3,125	3,093	3,081	3,171	(3,155)			
평 년	상 품	3,544	3,457	3,406	3,447	3,534	3,598	3,607	3,580	3,551	3,546	3,485	3,508	3,522
	중 품	3,239	3,158	3,109	3,162	3,253	3,327	3,353	3,303	3,286	3,281	3,211	3,228	3,243
	수 입	2,707	2,787	2,745	2,759	2,868	2,921	2,931	2,931	2,926	2,902	2,877	2,849	2,850

주: 평년 가격은 2005년 11월~2010년 10월의 최대, 최소를 뺀 평균임. ()는 1~18일의 평균임. 2010년산 유통기간은 2010년 11월~2011년 10월까지임.
자료: 서울특별시 농수산물공사.

■ 2010년산 국산 콩 8월 도매가격 전월대비 1.0% 낮은 수준

- 2010년산 국산 콩 상품 도매가격은 2011년 8월 18일 현재 6,914원/kg으로 전년대비 44.4% 높으나, 전월대비 1.0% 낮은 수준이다.
- 2010년산 생산량이 전년대비 24.3% 감소하여 국산 콩 가격이 전년보다 높게 형성되었다. 하지만 높은 가격으로 인해 국산 콩 수요가 수입 콩으로 전환되어 5월 4일(7,259원/kg) 이후 약보합세를 보이고 있다.

■ 수입 콩 8월 도매가격 전월대비 0.5% 낮은 수준

- 2010년산 수입 콩 중품 도매가격은 2011년 8월 18일 현재 3,168원/kg으로 전년대비 0.6% 높으나, 전월대비 0.5% 낮은 수준이다.

수입 동향

■ 1~7월 일반콩 수입량 전년 동기대비 15.2% 증가

- 2011년 1~7월 일반 콩 수입량은 18만 3,936톤으로 전년 동기 대비 15.2% 증가하였다. 이는 군납 등을 비롯한 수요가 수입 콩으로 전환되었기 때문이다.
- 2011년 7월말 현재 일반 콩 국영 수입계획량 26만 톤 중 17만 톤이 도입되었으며, 8월 11일자 현재 농수산물유통공사의 일반 콩 재고량은 4만 6,000톤이다.

2011년산 콩 생산량은 전년보다 9.3~33.4% 증가 전망



수확기 전망

■ 2011년산 전체 콩 재배면적은 전년대비 18.5% 증가 추정

- 2011년산 콩 재배면적은 전년보다 18.5% 증가한 8만 4,659ha일 것으로 추정된다. 밭콩 재배면적은 전년대비 2.2% 증가한 6만 6,009ha이고, 논콩 재배면적은 논 소득 기반 다양화사업의 영향으로 전년대비 1.8배 증가한 1만 8,650ha로 추정된다.
- 콩 재배면적이 이전 재배의향면적 조사치(2011년 5월 조사)보다 3%p 감소한 것은 전작물 수확이 지연되고, 파종기에 잦은 강우 및 장마로 인해 파종을 못한 농가가 있었기 때문이다.

■ 금년 콩 단수는 평년단수 이하일 듯

- 8월 현재까지 2011년산 콩 생육상황을 조사한 결과, 전년대비 “좋음” 42.2%, “비슷” 39.9%, “나쁨” 17.9%로 조사되었다.
- 파종시기 기후가 좋지 못해 파종이 늦어졌으며, 출아후 연속된 강우로 출아율 및 m²당 개체수가 평년대비 적은 것으로 나타났다.
- 잦은 강우 및 태풍 무이파로 인해 현재까지 생육상황이 좋지 않아 금년 콩 단수는 평년단수(166kg/10a) 이하일 것으로 전망된다.

■ 2011년산 콩 생산량 11만 5천~14만 톤 전망

- 2011년산 콩 재배면적 8만 4,659ha에 예상단수 136~166kg/10a를 적용하면, 금년 콩 생산량은 전년보다 9.3~33.4% 증가한 11만 5천~14만 톤으로 전망된다.
- 2011년산 수확기 이전까지 국산 콩 가격은 현재의 약보합세가 이어질 것으로 예상된다. 향후 기상이 양호하여 2011년산 콩 단수가 평년 수준일 경우, 수확기 가격은 4,000원/kg 내외가 될 것으로 전망된다. 이는 평년보다 11.5% 높으나, 전년 수확기 가격(6,367원/kg)보다 37.2% 하락한 수준이다.
- 하지만 금년 콩 단수가 평년보다 낮을 경우 금년 수확기 가격은 4,000원/kg 보다 더 높아질 가능성이 높다.

■ 2011년 지역별 콩 재배면적 추정

단위: ha

지역	2010년 (확정)	2011년 (추정)	증감률 (%)
강원·경기	13,121	14,502	10.5
영남	18,128	22,553	24.4
호남	17,231	21,906	27.1
충청	16,276	19,199	18.0
제주	6,666	6,499	-2.5
전국	71,422	84,659	18.5

주: 광역시는 인근도에 포함함.

자료: 농업관측센터, 8월 12일 표본농가 및 지역모니터 조사치.

■ 2011년산 콩 생육상황(전년대비)

단위: %

	좋음	비슷	나쁨	합계
평년대비	42.2	39.9	17.9	100.0

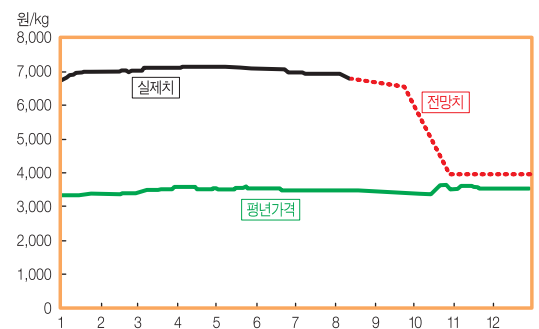
자료: 농업관측센터, 8월 12일 표본농가 및 지역모니터 조사치.

■ 2011년산 콩 생산량 전망

	2010년산	2011년산	증감률(%)
면적(ha)	71,422	84,659	18.5
단수(kg/10a)	147	136~166	-7.8~12.5
생산량(톤)	105,345	115,136~140,534	9.3~33.4

주: 콩 평년단수는 166kg/a이며, 2011년산은 농업관측센터 추정치임.
자료: 통계청.

■ 평년 단수일 경우 2011년 콩 도매가격 전망(상품)



주: 평년단수 166kg/10a를 적용한 가격 전망.

■ 2011년산 콩 수매약정 지침

- 2011년산 콩 수매계획물량은 1만 5,000톤으로 일반물량 1만 3,000톤, 논콩 2,000톤이다. 이 중 콩나물콩은 1,100톤이다.
- 일반콩 대립종 1등급 수매가격은 3,168원/kg, 콩나물콩 소립종 1등급 수매가격은 3,290원/kg으로 전년과 동일하다.

2011년산 콩나물 콩 생산량은 전년보다 1.2~19.5% 감소 전망

콩나물 콩

■ 2011년산 콩나물 콩 재배면적 전년보다 2.3% 감소 추정

- 2011년산 콩나물 콩 재배면적은 전년보다 2.3% 감소한 7,538ha가 될 것으로 조사되었다. 이는 콩나물 콩 주산지인 제주지역에서 가격이 좋았던 채소류 등으로 전환이 이루어졌기 때문이다.
- 지역별 콩나물 콩 재배면적을 살펴보면, 전남이 전년대비 1.9%, 전북이 4.4% 증가한 반면, 최대주산지인 제주 지역이 3.1% 감소하였다.
- 콩나물 콩 재배면적이 이전 재배의향면적 조사치(2011년 5월 조사)보다 0.3%p 감소한 것은 파종기에 잦은 강우 및 장마로 인해 파종을 못한 농가가 있었기 때문이다.

■ 금년 콩나물 콩 단수는 평년단수 이하일 듯

- 8월 현재까지 2011년산 콩나물 콩 생육상황을 조사한 결과, 전년대비 “좋음” 10.5%, “비슷” 21.0%, “나쁨” 68.5%로 조사되었다.
- 파종시기 잦은 강우, 파종후 가뭄, 그리고 태풍 무이파로 인한 한경, 대정, 안덕 등 해안지역의 해수 및 침수피해로 금년 콩나물 콩 단수는 평년(167kg/10a) 이하일 것으로 전망된다.

■ 2011년산 콩나물 콩 생산량은 1만~1만 3천 톤 전망

- 2011년산 콩나물 콩 재배면적 7,538ha에 예상단수 136~167kg/10a를 적용하면, 금년 콩 생산량은 1만~1만 3천 톤으로 전망된다. 이는 작년산보다 1.2~19.5% 적은 수준이다.

■ 2011년산 콩나물 콩 재배면적 추정

단위: ha, %

	제 주	전 남	전 북	합 계
2010년	6,466	1,162	86	7,714
2011년	6,264	1,184	90	7,538
증감률	-3.1	1.9	4.4	-2.3

자료: 농업관측센터, 8월 12일 표본농가 및 지역모니터 조사치.

■ 2011년산 콩나물 콩 생육상황(전년대비)

단위: %

	좋 음	비 슷	나쁨	합 계
평년대비	10.5	21.0	68.5	100.0

자료: 농업관측센터, 8월 12일 표본농가 및 지역모니터 조사치.

■ 2011년산 콩나물 콩 생산량 전망

	2010년산	2011년산	증감률(%)
면적(ha)	7,714	7,538	-2.3
단수(kg/10a)	165	136~167	-17.6~-1.2
생산량(톤)	12,736	10,251~12,588	-19.5~-1.2

주: 콩나물 콩 평년단수는 167kg/10a이며, 2011년산은 농업관측센터 추정치임.
자료: 통계청.

■ 1~7월 콩나물 콩 수입량 전년보다 31.4% 증가

- 2011년 1~7월 콩나물 콩 수입량은 3만 3,520톤으로 전년 동기대비 31.4% 증가하였다.
- 2011년 7월말 현재 콩나물 콩 국영 수입계획량 3만 톤 중 1만 6,520톤이 도입되었으며, 주 2회 공매를 통해 2,000~2,500원/kg에 판매되고 있다.
- 8월 11일자 현재 농수산물유통공사의 콩나물 콩 재고량은 1만 2,000톤이다.

「콩 관측」 12월호 예고 (예정일자: 2011. 11. 21)

- 내 용: 가격동향, 수입동향, 수급동향 및 가격전망

「콩 관측보」는 인터넷(<http://www.krei.re.kr>, <http://aglook.krei.re.kr>)을 통해서도 보실 수 있습니다. 「콩 관측보」와 관련하여 의견이 있으신 분은 한국농촌경제연구원 인터넷 홈페이지 「질의응답」의 「글쓰기」를 이용하여 의견을 보내 주시기 바랍니다.

인터넷 홈페이지 <http://www.krei.re.kr> TEL: 02)3299-4308 FAX: 02)965-4395

담당자: 한석호(모형·곡물팀장), 박미성(콩), 승준호(쌀), 김대석(감자), 김인혜(기상), 서은희(D.B./그래픽)

이 농업관측(콩)은 농림수산물부 지원으로 한국농촌경제연구원 농업관측센터가 콩 관련 가격, 수입 등 각종 통계자료를 수집·분석한 후, 농업 및 통계 전문가들의 자문을 받아 작성한 것입니다. 콩 관측은 1, 5, 8, 11월 20일에 발표됩니다. 전망 결과는 앞으로 기상과 수급여건의 변동에 따라 달라질 수 있습니다.