



느타리 4월 출하량 작년보다 증가, 양송이는 감소 전망

느타리 3월 가격 작년과 비슷, 양송이 상승

- 느타리 3월 도매가격은 작년 동월과 비슷한 수준인 상품 2kg당 6,550원이었음.
- 양송이 3월 도매가격은 겨울입상 감소에 따라 출하가 줄어 작년 동월보다 높은 상품 2kg당 1만 6,230원이었음.

느타리 4월 출하량 작년보다 소폭 증가, 양송이 감소

- 느타리 4월 출하량은 생산비 상승으로 균상재배 7%, 봉지재배 2% 감소하나 병재배는 4% 증가. 작업형태별로는 대작업 7% 감소하고 다발과 소포장작업은 각각 1% 증가
- 양송이 4월과 5월 출하량은 벗짚 수급 불안, 생산비 부담 증가로 작년보다 각각 5%, 3% 감소하고, 4월 가격은 작년보다 상승할 전망

버섯 월별 출하량 작년 대비 증감률 (%)

느타리버섯		양송이버섯	
4월	5월	4월	5월
1.2	1.8	-5.2	-3.3

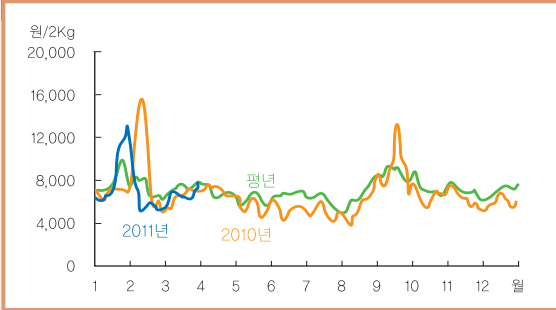
느타리 입상의향 작년보다 증가, 양송이 비슷

- 느타리 4~5월 입상은 병재배 증가로 작년보다 늘어날 전망
- 양송이 4~5월 입상은 작년과 비슷할 전망

버섯 월별 입상의향 작년 대비 증감률 (%)

느타리버섯		양송이버섯	
4월	5월	4월	5월
4.4	5.5	0.1	0.8

느타리 도매가격 동향(상품)



주: 일별 가격은 5일 이동평균치임. 평년 가격은 2006년~2010년 일별 가격 중 최대, 최소를 뺀 평균임.

자료: 서울특별시 농수산물공사.

■ 느타리 월별 출하예상량 작년 대비 증감률

단위: %

	구분	강원	경기	충청	호남	영남	전체
4월	균상	-7.1	-10.4	-7.2	-6.0	-5.5	-6.8
	봉지	-1.0	1.3	-6.0	-4.6	2.7	-2.2
	병	-1.7	5.5	-1.2	4.0	-2.2	4.4
	전체	-2.3	2.7	-3.3	-1.6	-1.2	1.2
5월	균상	-9.4	-11.0	-4.3	-6.5	-5.4	-6.0
	봉지	-0.9	1.5	-4.8	-2.4	3.8	-1.1
	병	-0.8	5.9	-0.6	3.6	3.4	4.9
	전체	-2.1	2.3	-2.2	-1.2	0.9	1.8

자료: 농업관측센터, 3월 22일 표본농가 및 모니터, 중견업체 조사치.

■ 작업형태별 출하예상량 작년 대비 증감률

단위: %

	구분	강원	경기	충청	호남	영남	전체
4월	대작업	-6.4	-5.6	-9.6	-6.3	-4.9	-6.8
	다발	-1.1	-0.4	-4.6	-2.4	-0.1	1.3
	소포장	-2.4	2.3	-0.2	2.2	0.0	0.9
	전체	-2.3	2.7	-3.3	-1.6	-1.2	1.2
5월	대작업	-8.3	-5.8	-6.4	-6.4	-3.4	-5.6
	다발	-0.7	-0.3	-3.2	-1.6	3.5	2.1
	소포장	-2.0	2.5	-0.1	2.6	1.7	1.4
	전체	-2.1	2.3	-2.2	-1.2	0.9	1.8

자료: 농업관측센터, 3월 22일 표본농가 및 모니터, 중견업체 조사치.

■ 느타리 도매가격 동향

단위: 원/2kg

구분		1월	2월	3월	4월	5월	6월	7월	8월	9월	10월	11월	12월
2011	상품	8,699	5,918	6,551									
	중품	6,269	4,309	4,750									
2010	상품	6,909	9,695	6,442	7,128	5,542	5,406	4,996	5,627	9,112	6,474	6,274	5,983
	중품	5,353	6,553	4,519	4,850	3,639	3,041	2,953	3,550	6,306	4,672	4,213	4,060
평년	상품	8,567	8,098	7,312	6,968	6,216	6,864	6,160	6,512	9,308	7,385	7,260	7,122
	중품	6,094	5,326	4,635	4,427	3,733	3,390	3,424	4,092	5,948	4,819	4,434	4,904

주: 평년 가격은 2006년 1월~2010년 12월의 최대, 최소를 뺀 평균임.

자료: 서울특별시 농수산물공사.

가격 동향

3월 도매가격 평년보다 낮은 수준

- 느타리 3월 가락시장 도매가격은 상품 2kg당 6,550원(중품 4,750원)으로 평년 동월보다 10% 낮고 작년과는 비슷한 수준이다. 한편 전월에 비해서는 반입량이 감소하여 가격이 11% 상승하였다.
- 상품 2kg당 대작업느타리는 8,000원~10,500원, 다발작업느타리는 3,750원~5,000원, 소포장느타리는 200g 1팩당 평균 450원에 거래되었다.
- 느타리 3월 가락시장 일평균 반입량은 55톤으로 작년과 평년 동월보다 각각 1%, 18% 많은 수준이었다. 반면 3월 끝주기 수확 후 폐상한 농가가 늘어남에 따라 전월보다는 19% 적은 수준이었다.

출하 전망

4~5월 출하량 소폭 증가할 전망

- 느타리 출하량은 4월에는 작년보다 1%, 5월은 2% 증가할 것으로 조사되었다. 균상재배는 연료비, 인건비 등 생산비 부담이 늘어나면서 작년보다 감소하는 것으로 나타났다. 또한 느타리 가격이 낮게 형성되면서 봄 입상을 하지 않고 가을에 다시 재배를 하고자 하는 것으로 조사되었다.
- 봉지재배는 면세유가 상승으로 2% 줄어든 것으로 나타났다. 반면 병재배는 경기, 전남, 경북 등지의 입병이 늘어 출하가 늘어날 것으로 보인다.
- 작업형태별로 대작업느타리는 4월에 작년보다 7%, 5월에는 6% 감소하고, 다발느타리는 각각 1%, 2%, 소포장느타리는 각각 1% 증가할 것으로 조사되었다.

주: 대작업은 날개로 분류 포장한 것(잡참이 포함)이며, 다발작업(꽃작업)은 송이째 포장, 소포장작업은 200g단위로 포장한 형태임.

입상 의향 병재배 입상 의향 증가

- 균상재배 4~5월 입상은 생산비에 비하여 낮은 시세로 입상을 늦추거나 포기한 농가가 늘어 감소하는 것으로 나타났다. 봉지재배 또한 원자재 가격 상승과 병재배로의 시설 전환으로 입상이 감소하는 것으로 조사되었다.
- 병재배 입상은 시설 증축 등으로 입병이 꾸준히 늘어 증가하는 것으로 조사되었다.

■ 느타리 월별 입상의향 작년 대비 증감률

단위: %

구분	균상	봉지	병	전체
4월	-5.0	-1.5	9.2	4.4
5월	-4.5	1.9	9.5	5.5

자료: 농업관측센터, 3월 22일 표본농가 및 모니터, 중견업체 조사치

양송이버섯 신제품 동향

- 농촌진흥청 버섯과에서 육성한 국내 최초 양송이 품종 '새야'를 충남 부여 일부 농가에서 시험재배하여 2월부터 수확하고 있다. 현재 수확량, 품질 등이 타품종 못지않게 우수한 것으로 평가되고 있다.
- 추후 새야 품종에 대한 시험 재배를 더 늘릴 예정이며, 계절별로 어떠한 변화를 보이는지에 대한 관찰도 지속적으로 이루어질 예정이다.

■ 새송이 · 팽이 3월 동향

구분	가격		반입량	
	도매가격	작년대비 증감률	일평균 반입량	작년대비 증감률
새송이	7,446원/2kg	5%	56톤	-2%
팽이	7,137원/5kg	-18%	59톤	19%

자료: 서울특별시 농수산물공사.

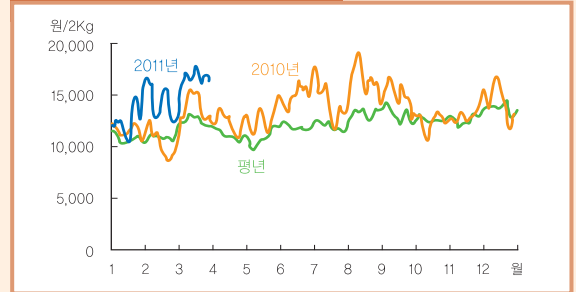
■ 양송이 도매가격 동향

구분		1월	2월	3월	4월	5월	6월	7월	8월	9월	10월	11월	12월
2011	상품	12,433	14,205	16,227									
	중품	8,939	11,065	13,254									
2010	상품	11,361	10,436	13,556	12,328	12,545	14,855	14,380	16,353	14,898	12,283	12,817	16,711
	중품	8,223	7,551	10,322	9,208	9,285	11,867	10,954	12,780	10,697	9,062	9,371	11,322
평년	상품	10,632	10,816	12,671	11,247	10,671	11,772	11,992	13,033	13,315	12,676	12,602	14,085
	중품	7,973	8,229	10,065	8,388	8,017	9,057	9,014	10,416	10,145	9,652	9,572	11,399

단위: 원/2kg

주: 평년 가격은 2006년 1월~2010년 12월의 최대, 최소를 뺀 평균임.
 자료: 서울특별시 농수산물공사.

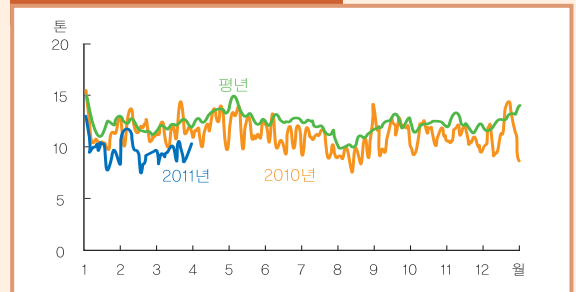
양송이 도매가격 동향(상품)



주: 일별 가격은 5일 이동평균치임. 평년 가격은 2006~2010년 일별 가격 중 최대, 최소를 뺀 평균임.

자료: 서울특별시 농수산물공사.

양송이 반입량 동향



주: 일별 반입량은 5일 이동평균치임. 평년 반입량은 2006~2010년 일별 반입량 중 최대, 최소를 뺀 평균임.

자료: 서울특별시 농수산물공사.

■ 양송이 월별 출하예상량 작년 대비 증감률

단위: %

구분	경기	충남	호남	경북	전체
4월	-7.5	-4.1	-8.8	-9.1	-5.2
5월	-5.3	-2.5	-9.9	-4.8	-3.3

자료: 농업관측센터, 3월 22일 표본농가 및 모니터, 중견업체 조사치.

■ 양송이 월별 입상의향 작년 대비 증감률

단위: %

구분	경기	충남	호남	경북	전체
4월	-1.7	0.5	-4.9	-0.3	0.1
5월	-2.0	1.1	-6.2	1.6	0.8

자료: 농업관측센터, 3월 22일 표본농가 및 모니터, 중견업체 조사치.

양송이

양송이 4~5월 출하량 작년보다 감소 전망

가격 동향 3월 도매가격 강세 지속

• 양송이 3월 가락시장 도매가격은 상품 2kg당 1만 6,230원(중품 1만 3,250원)으로 작년과 평년 동월보다 20% 내외 높고, 전월보다는 14% 높았다. 이는 겨울 입상의 감소로 출하량이 줄었기 때문이다.

출하 전망 4~5월 출하량은 감소할 전망

• 4월과 5월 양송이 출하량은 작년 동월보다 각각 5%, 3% 감소할 것으로 조사되었다. 겨울에 입상을 하지 못하거나 일찍 폐상한 농가들의 3월 입상이 늘어난 것으로 보이나 벗짚 부족, 생산비 상승으로 작년보다는 감소할 것으로 조사되었다. 현재 출하 감소에 따른 가격 상승으로 농가 기대 심리가 크나 퇴비 공급이 원활하지 않아 실제 입상은 크게 늘지 않은 것으로 나타났다.

가격 전망 4월 도매가격 전월 대비 약세 전망

• 양송이 4월 도매가격은 출하량이 5% 감소할 것으로 조사되어 작년 동월보다 높을 전망이며, 4월 봄 채소 등 대체 품목 증가로 전월 대비 소폭 하락할 것으로 전망된다.

입상 의향 입상의향 작년과 비슷

• 양송이 입상은 4월에는 작년과 비슷하고 5월은 1% 증가할 것으로 조사되었다. 주산지인 충남 지역에서는 주기가 긴 품종도입이 늘어나 향후 실제 입상에 영향을 미칠 것으로 보인다.

3월 양송이 수입량 작년 동월보다 9% 감소

- 3월 1일~3월 25일까지 양송이 수입량은 작년 동월 대비 9% 감소한 807톤이었다.
- 중국 통조림용 양송이 수확이 3월 중 완료됨에 따라 수입을 앞당기려 하고 있지만 중국 내수증가와 가공 단가 인상으로 물량 확보가 작년에 비해 쉽지 않은 상황이다.

양송이 수입 실적

단위: 톤

구분	2009년	2010년	2011년
1월~2월	882	1,677	2,448
3월	822	889	807
4월	336	1,381	
5월~12월	4,330	3,637	
합계	6,370	7,585	3,255

주1) 건조, 조제 버섯은 수율을 적용하여 신선·냉장버섯으로 환산한 물량임.

2) 2011년 3월 수입량은 1~25일까지의 실적임.
자료: 관세청.

4월의 기상

4월 전망

- 상순 : 기온은 평년(9~13℃)보다 높고, 강수량은 평년(13~55mm)보다 적겠음.
- 중순 : 기온은 평년(11~15℃)과 비슷하고, 강수량은 평년(19~59mm)과 비슷하겠음.
- 하순 : 기온은 평년(13~16℃)과 비슷하며, 강수량은 평년(19~62mm)과 비슷하겠음.

기상청(www.kma.go.kr), 2011년 3월 23일 발표

버섯관측 5월호 예고(예정 일자: 2011. 5. 1)

- 품 목 : 느타리, 양송이
- 내 용 : 가격 동향, 출하 전망, 수출입 동향
- 기상예보 : 5월 기상

이 『농업관측월보』는 인터넷(<http://aglook.krei.re.kr>) 및 농업 전문지를 통해서도 볼 수 있습니다. 『농업관측월보』와 관련하여 의견이 있는 분은 한국농촌경제연구원 인터넷 홈페이지 내의 【질의응답】을 선택한 후 【글쓰기】를 이용하여 의견을 보내 주시기 바랍니다.

인터넷 홈페이지 <http://www.krei.re.kr> ☎ 02) 3299-4363 FAX: 02) 965-4396

<http://www.mifaff.go.kr> ☎ 02) 500-1673 FAX: 02) 507-3961

담당자: 서대석(엽근채소관측팀장), 심민희(버섯), 윤경진(그래픽, 기상)

이 농업관측(버섯)은 농림수산물부 지원으로 한국농촌경제연구원 농업관측센터에서 농업인들의 재배의향, 작황 등 각종 통계자료를 수집·분석한 후, 농업 및 통계 전문가들의 자문을 받아 작성한 것입니다. 버섯 관측은 매월 1일에 발표됩니다. 전망 결과는 앞으로 기상 및 수급여건의 변동에 따라 달라질 수 있습니다.