

인터넷 홈페이지 <http://www.krei.re.kr>

2011년 3월 14일 발표

돼지고기 수급 동향 및 전망

2011. 3. 14

KREI 한국농촌경제연구원
Korea Rural Economic Institute

농업관측센터
축산관측팀

요 약

□ 3월 돼지 사육 마리수는 700~710만 마리 전망

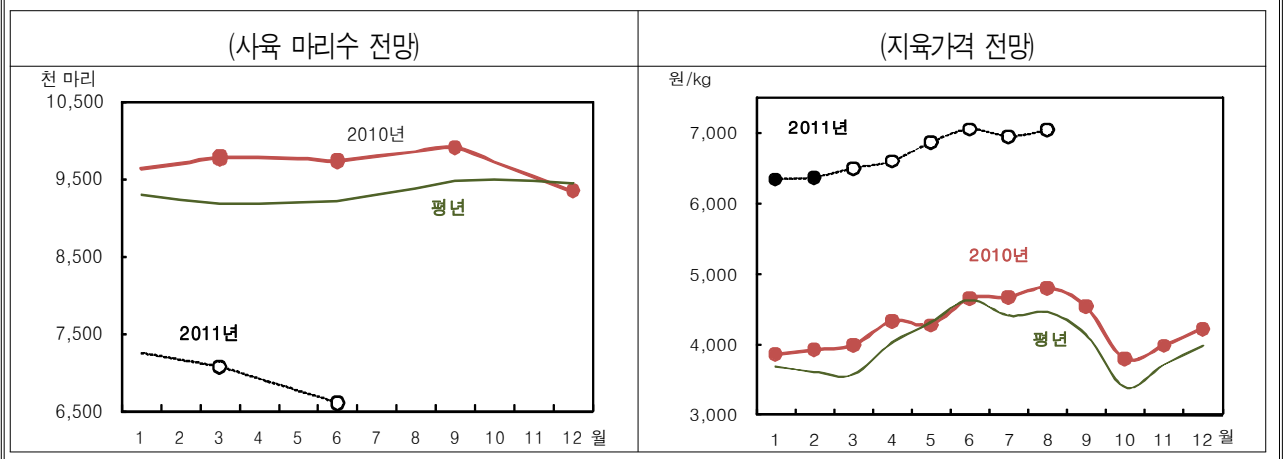
- 3월 돼지 사육 마리수는 전년 동월보다 27~28% 감소한 700~710만 마리, 6월 사육 마리수는 3월보다 7% 감소한 650~660만 마리 전망

□ 3~8월 돼지고기 공급량은 전년 동기보다 16% 감소 전망

- 주요 양돈주산지의 이동제한해제 지연, 가락공판장의 중복 음성 이전으로 도축작업 차질, 육가공업체의 출하 증가 등으로 3~8월 돼지고기 생산량은 3월호 전망치보다 6%p 감소하여 전년 동기대비 29% 감소 전망
- 긴급할당관세물량 확대에도 불구하고 미국산 돼지고기 가격 상승으로 3~8월 돼지고기 수입량은 3월호 전망치보다 41%p 감소하여 전년 동기보다 26% 증가에 그칠 전망
- 수입량이 늘지만 국내 생산량이 감소하여 3~8월 공급량은 전년 동기보다 16% 감소 전망

□ 4월 이후 지육가격 6,500원/kg 이상 강세 유지 전망

- 3월 지육가격은 이동제한 해제 지연에 따른 출하 마리수 감소로 3월호 전망치보다 상승하여 전년 동월보다 60~66% 높은 kg당 6,400~6,600원(박피 기준) 전망
- 미국산 돼지고기 가격 상승으로 수입량 증가폭이 기대보다 크지 않을 것으로 전망되어 2분기 지육가격은 6,500~7,000원선에서 형성될 전망이며, 7~8월에는 6,800~7,000원으로 2분기보다 강보합세 전망(전년 동기보다 44~48% 상승)



사육 마리수 동향 및 전망

■ 구제역 매몰처분 돼지 330만 마리 넘어

○ 돼지 매몰처분 현황 : 2,105농가 331만 5,118마리(3월 12일 08:00 현재)

■ 2011년 3월 돼지 사육 마리수 700~710만 마리 전망

- 구제역 매몰처분 마리수 350만 마리 가정
- 3월 돼지 사육 마리수는 전년 동월보다 27.3~28.3% 감소한 700~710만 마리 전망
- 6월 돼지 사육 마리수는 전년 동월보다 32.2~33.2% 감소한 650~660만 마리 전망

■ 돼지 사육 마리수 전망

단위: 천마리

	사육 마리수				전분기대비		
	9월	12월	3월	6월	12월/9월	3월/12월	6월/3월
2010/11년 (A)	9,901	9,881	7,000~7,100	6,500~6,600	-0.2	-28.1~-29.2	-7.0~-7.1
2009/10년 (B)	9,381	9,585	9,768	9,728	2.2	1.9	-0.4
증감률 (A/B)	5.5	3.1	-27.3~-28.3	-32.2~-33.2			

주: 2010년 12월 이후는 농업관측센터 전망치.

돼지고기 공급 동향 및 전망

■ 3월 도축 마리수는 전년 동월보다 29.0% 감소

- 금년 2월 도축 마리수는 79만 2,478마리로 전년 동월(113만 9,078마리)보다 30.4% 감소, 년 동월(107만 4,000마리)보다 26.2% 감소
- 금년 3월 일평균 도축 마리수 4만 2,872마리로 전년 동월 6만 413마리보다 29.0% 감소
 - 양돈주산지 이동제한 해제 지연에 따른 수매 마리수 증가

■ 돼지 도축 마리수

단위: 천 마리

	1월	2월	3월	4월	5월	6월	7월	8월	9월	10월	11월	12월	계
07년	1,185	1,046	1,160	1,123	1,163	1,050	1,059	1,153	1,000	1,272	1,284	1,179	13,675
08년	1,318	1,051	1,158	1,138	1,114	1,007	1,075	1,067	1,101	1,318	1,185	1,270	13,802
09년	1,133	1,123	1,179	1,148	1,032	1,134	1,138	1,109	1,246	1,148	1,238	1,291	13,916
10년	1,201	1,135	1,329	1,220	1,170	1,171	1,145	1,178	1,129	1,293	1,373	1,274	14,629
11년	977	792											1,770
08/07,%	11.3	0.3	-0.1	1.4	-4.5	-4.2	1.5	-7.5	10.1	3.4	-7.6	7.7	1.0
09/08,%	-14.4	6.3	1.3	0.8	-8.0	11.9	5.9	4.0	13.2	-12.9	4.4	1.6	0.8
10/09,%	6.0	1.4	12.7	6.3	13.4	3.2	0.6	6.2	-9.4	12.7	10.9	-1.3	5.1
11/10,%	-18.6	-30.4											

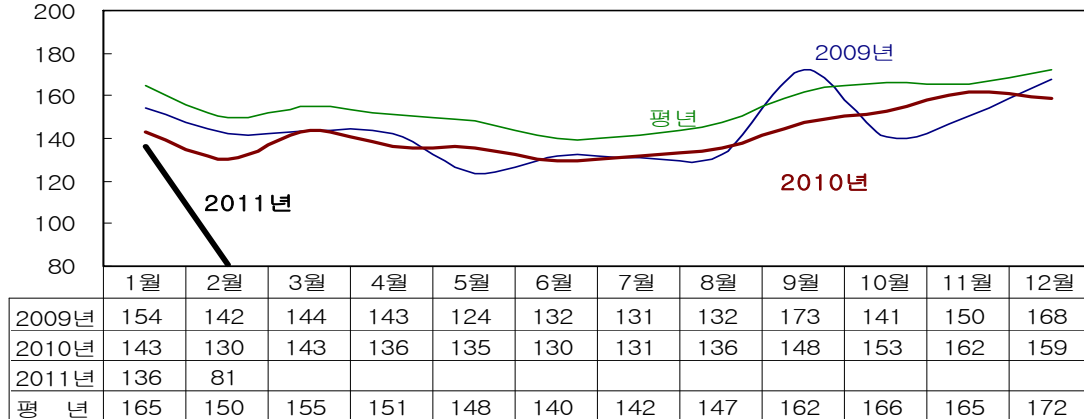
자료: 국립수의과학검역원

■ 3월 경락 마리수는 전년 동월보다 29.9% 감소

- 2월 도매시장 경락 마리수는 8만 803마리로 전년 동월(13만 334마리)보다 38.0% 감소, 평년 동월(15만 125마리)보다 46.2% 감소
- 3월(11일까지) 경락 마리수는 4만 3,640마리로 전년 동기(6만 2,285마리)보다 29.9% 감소
 - 육가공업체 작업물량 확보 노력, 농협 서울공판장의 중복 음성 이전 등의 영향

■ 돼지 도매시장 경락 마리수

경락 마리수(천 마리)



자료: 축산물품질평가원

■ 3~8월 돼지고기 생산량 전년 동기보다 감소 전망

- 구제역의 영향으로 3~8월 출하 마리수는 전년 동기보다 29.1% 감소할 전망
 - 3~6월 출하 마리수 전년 동기보다 30.3% 감소, 7~8월 출하 마리수 26.6% 감소

■ 돼지 출하 마리수 전망

단위: 천 마리

	3월	4월	5월	6월	7월	8월	계
2011년(A)	919	909	772	813	843	862	5,118
2010년(B)	1,329	1,227	1,170	1,171	1,145	1,178	7,221
증감률(A/B)	-30.9	-25.9	-34.1	-30.6	-26.3	-26.8	-29.1

주: 2011년 출하 마리수는 농업관측센터 전망치.

- 출하 마리수가 줄어 3~8월 돼지고기 생산량은 전년 동기보다 29.0% 감소할 전망

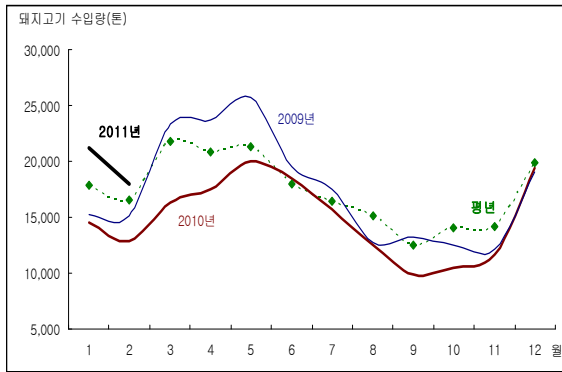
■ 3~8월 돼지고기 수입량은 전년 동기보다 25.9% 증가 전망

- 금년 2월 돼지고기 수입량 1만 7,954톤으로 전년 동월보다 39.2%, 평년보다 8.6% 증가
- 2월 국가별 수입비중 미국산 51.9%, 캐나다산 14.7%, 칠레산 7.9%, 네덜란드 5.0% 순
 - 권역별 수입비중: 북미(미국, 캐나다, 멕시코)산 68.6%, EU산 23.5%

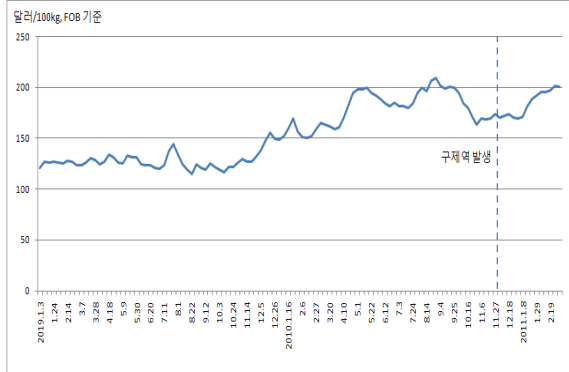
○ 미국산 돼지고기 지육가격 2010년 11월 이후 상승세 지속

- 미국산 돼지고기 지육가격: 2010년 11월 \$170.26(100kg) → 금년 2월 \$197.46(16.0% 상승)
- 우리나라에서 돼지의 구제역 피해가 확산된 이후 미국산 돼지고기 지육가격은 2011년 1월 \$180.52, 2월 \$197.46로 상승세 지속, 3월 5일 기준 주간가격은 \$200.97까지 상승

■ 돼지고기 수입량



■ 미국산 돼지고기 FOB가격



자료: 국립수의과학검역원(검역기준), 미국육류유통수출입협회

○ 3~8월 돼지고기 수입량 전년 동기보다 25.9% 증가 전망

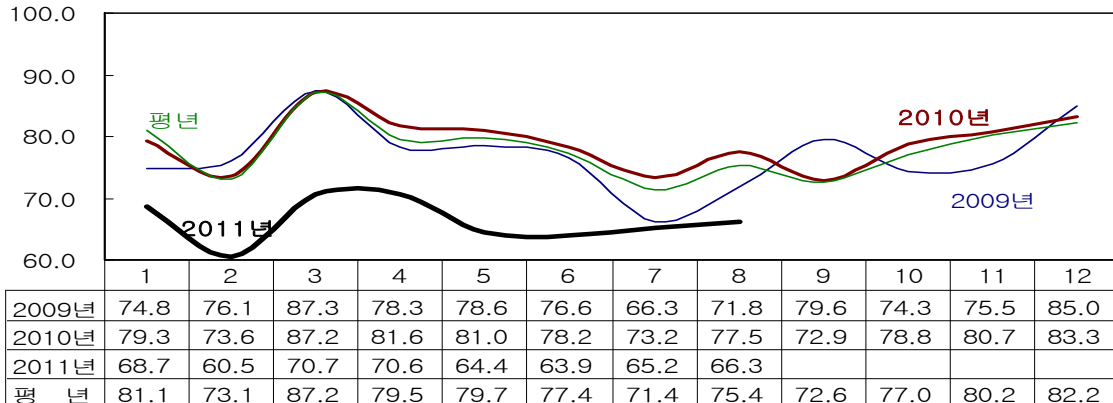
- 정부의 긴급할당관세 11만 톤 수입 결정에도 불구하고 미국산 돼지고기 가격 상승으로 3~8월 수입량은 전월 전망치보다 크게 감소하여 전년 동기보다 25.9% 증가한 12만 7천 톤에 그칠 전망
- 3~6월 수입량은 전년 동기보다 18.5% 증가, 7~8월 수입량은 44.8% 증가

■ 3~8월 돼지고기 공급량은 전년 동기보다 16.2% 감소 전망

- 수입량이 증가하지만 국내 생산량이 크게 감소하여 3~8월 돼지고기 공급량은 전년 동기보다 16.2% 감소할 전망

■ 월별 돼지고기 총공급량 전망

공급량(천 톤)



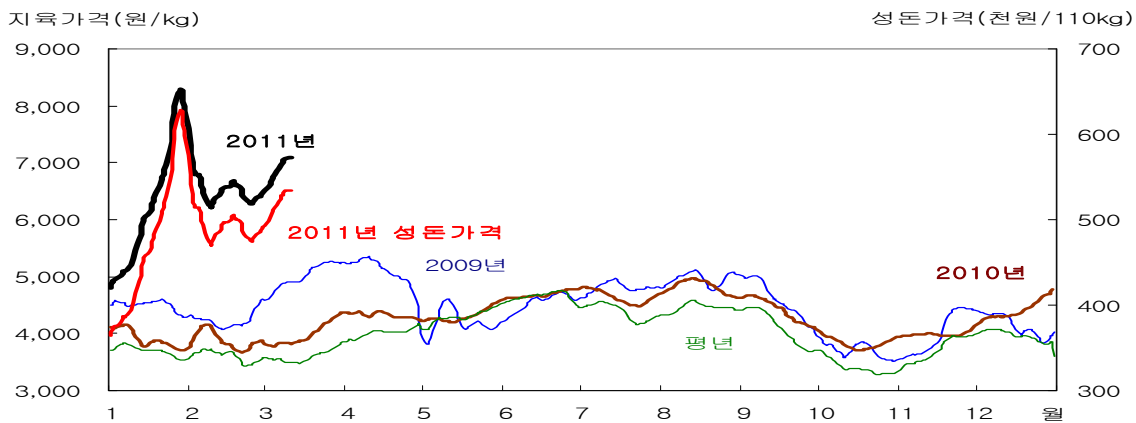
주: 평년은 06~10년 중 최저, 최고치를 제외한 평균치이며, 2011년은 농업관측센터 추정치임.

돼지고기 가격 동향 및 전망

■ 3월 돼지 지육가격 전년 동월보다 82.1% 상승

- 2011년 2월 돼지고기 전국 평균 지육가격 kg당 6,372원으로 전년 동월보다 62.6% 상승
- 3월(11일까지) 돼지고기 지육가격은 박피 기준 kg당 6,919원으로 전년 동월보다 82.1% 상승
 - 가락공판장의 충북 음성 이전으로 도축작업 차질, 주요 양돈주산지 이동제한 지속
 - 이동제한 지역내 돼지 누적 수매 마리수 35만 4,473마리(3월 12일 기준)

■ 돼지 지육가격 및 성돈가격 장기동향



주 1) 평년가격은 2006~10년까지의 일별가격 중 최저치와 최고치를 제외한 3개년 평균가격임.

2) 2009년 3월 8일 이전 가격은 100kg을 110kg으로 환산한 가격임.

3) 가격은 전후 2일간을 포함한 5일 이동평균값을 나타냄.

자료: 농협중앙회, 축산물 가격정보

■ 구제역 여파로 3~8월 지육가격 상승세 지속 전망

- 3월 지육가격은 예상과는 달리 주요 양돈단지의 이동제한해제가 지연되고 있고, 도매시장보다 육가공업체 출하가 증가함에 따라 3월호 전망치보다 10% 높은 6,400~6,600원/kg 전망(전년 동월보다 60.4~65.5% 상승)
- 4월 지육가격은 3월 가격 전망치가 수정됨에 따라 전월 전망치보다 상승하여 전년 동월보다 50.3~54.9% 높은 6,500~6,700원/kg 전망
- 5~6월 지육가격은 전년 동월보다 52.5~56.0% 높은 1kg당 6,800~7,000원 전망
- 7~8월 지육가격은 전년 동월보다 43.7~47.9% 높은 1kg당 6,800~7,000원 전망