



감자

농업관측센터 aglook.krei.re.kr

대지 3월 가격 하락세이나 평년보다 크게 높을 전망

평년 동월보다 44% 높은 4만 4,000원 내외 전망

- 제주도 가을감자 3월 출하량은 평년 동월보다 39% 감소
- 대지 3월 전체 출하량은 작황이 나빴던 작년 동월보다도 13% 감소
- 기상이 호전되고 가격 상승 기대가 꺾이면서 가격 하락세 지속
- 가격 하락세에도 불구하고 3월 가락시장 도매가격은 평년 동월보다 44% 높은 상품 20kg당 4만 4,000원 내외 전망

수미 3월 가격 하순 이후 상승 전망

약보합세 유지 후 가격 상승

- 수미 3월 가락시장 도매가격은 상품 20kg당 3만 5,000원 내외 전망
- 3월 중순까지 저장 출하량이 많아 약보합세이나 봄(시설)감자가 출하되는 하순 이후 가격 상승 전망

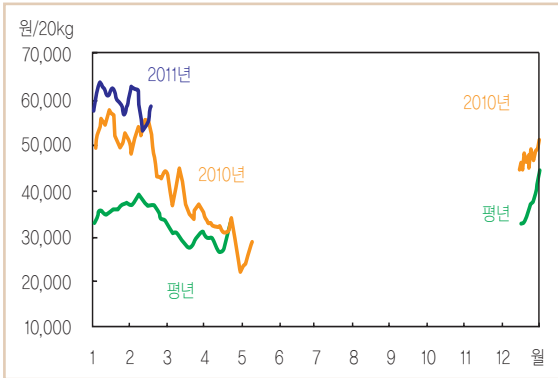
봄(시설)감자 출하량은 작년 동월보다 12% 감소

- 재배면적 감소와 냉해 피해로 3월 하순 봄(시설)감자 출하량은 작년 동월보다 12% 감소

3월 가격 하락세이나 평년보다 크게 높은 수준

대지

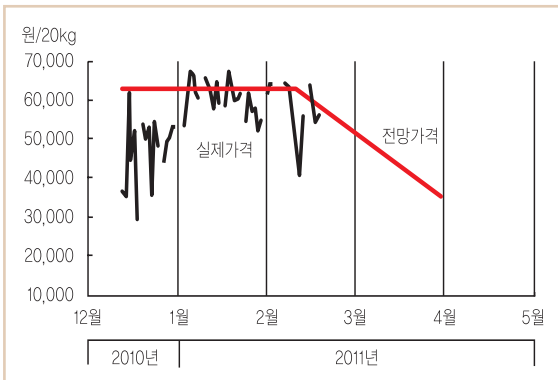
■ 대지 도매가격 동향 (상품)



주: 일별 가격은 5일 이동평균치임. 평년 가격은 2006~2010년의 일별 가격 중 최대, 최소를 뺀 평균임.

자료: 서울특별시 농수산물공사.

■ 대지 도매가격 전망 (상품)



자료: 농업관측센터, 서울특별시 농수산물공사.

■ 제주 겨울·봄감자 재배(의향)면적 작년 대비 증감률 단위: %

서귀포시	제주시	전 체
-3.0	1.0	-2.8

자료: 농업관측센터, 2월 10일 표본농가 및 지역모니터 조사치.

■ 대지 도매가격 동향

단위: 원/20kg

구 분		1월	2월	3월	4월	5월	6월	7월	8월	9월	10월	11월	12월
2011	상품	60,585	(57,413)										
	중품	31,948	(28,464)										
2010	상품	53,477	49,701	38,899	31,060	26,008	-	-	-	-	-	-	47,478
	중품	27,757	29,574	25,578	20,724	17,668	-	-	-	-	-	-	26,633
평년	상품	35,982	36,913	30,644	27,587	-	-	-	-	-	-	-	25,685
	중품	21,327	22,203	19,846	18,685	-	-	-	-	-	-	-	15,107

주: 평년 가격은 2006년 1월~2010년 12월의 최대, 최소를 뺀 평균임. () 는 1~18일의 평균임.

자료: 서울특별시 농수산물공사.

가격 동향 2월 도매가격 평년 동월보다 크게 높은 수준

- 대지 2월 가락시장 도매가격은 상품 20kg당 5만 7,410원(중품 2만 8,460원)으로 평년 동월보다 56% 높았다. 이는 생육기 작황부진과 가격상승 기대에 따른 출하지연으로 제주도 가을감자 출하량이 크게 감소했기 때문이다.

출하 전망 3월 출하량 평년 동월보다 크게 감소할 전망

- 제주도 가을감자 출하량이 평년보다 39% 감소할 전망이다. 또한, 육지부 2모작 가을 저장감자를 고려한 대지 3월 전체 출하량은 작황이 나빴던 작년 동월보다도 13% 감소할 전망이다.

가격 전망 3월 가격 평년 동월보다 크게 높은 4만 4,000원 내외 전망

- 기상이 좋아지고, 가격 상승 기대가 꺾이면서 출하가 빨라져 2월 중순이후 가격하락세가 3월에도 지속될 전망이다.
- 가격 하락세에도 불구하고, 출하량은 평년 동월보다 크게 감소할 것으로 전망되어 3월 평균 가락시장 도매가격은 평년 동월보다 44% 높은 상품 20kg당 4만 4,000원 내외로 전망된다. 3월 초 가격은 상품 20kg당 5만 2,000원 내외에서 형성되고, 3월 말에는 3만 5,000원까지 하락할 전망이다.
- 만일 2월 출하가 지연되어 3월에 출하물량이 집중될 경우, 큰 폭의 하락세가 나타나 3월 말 상품 20kg당 3만 원까지 하락할 수도 있다.

3월 가격 하순 이후 상승 전망



수미

가격 동향 2월 도매가격 평년 동월보다 크게 높은 수준

- 수미 2월 상품 20kg당 도매가격은 가격상승 기대에 따른 고랭지 저장감자 출하량 감소로 평년 동월보다 32% 높은 3만 2,250원(중품 2만 5,950원)이었다.

출하 전망 3월 출하량 작년 동월보다 소폭 증가할 전망

- 고랭지 저장감자와 봄(시설)감자를 고려한 수미 3월 전체 출하량은 작년 동월보다 소폭 증가할 전망이다.
- 고랭지 저장감자 출하량은 출하 지연물량이 나오기 시작하면서 작년 동월보다 4% 증가할 전망이다.
- 반면, 봄(시설)감자 출하량은 작년 동월보다 12% 감소할 전망이다. 이는 중서 가격 상승에 따른 재배면적 감소와 한파에 따른 냉해 피해 때문이다.

가격 전망 3월 가격은 하순 이후 상승 전망

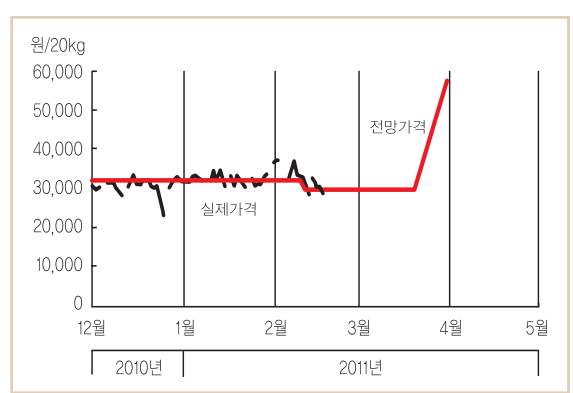
- 수미 3월 가락시장 도매가격은 출하량이 소폭 증가함에 따라 작년 동월보다 낮은 상품 20kg당 3만 5,000원 내외로 전망된다.
- 고랭지 저장감자가 주로 출하되는 중순까지는 저장 출하량이 많아 약보합세를 유지하겠으나, 봄(시설)감자가 출하되는 하순 이후부터는 출하량이 부족해 가격이 5만 원대까지 상승할 전망이다.

■ 수미 도매가격 동향 (상품)



주: 일별 가격은 5일 이동평균치임. 평년 가격은 2006~2010년의 일별 가격 중 최대, 최소를 뺀 평균임.
자료: 서울특별시 농수산물공사.

■ 수미 도매가격 전망 (상품)



자료: 농업관측센터, 서울특별시 농수산물공사.

■ 수미 3월 출하량 작년 대비 증감률

고랭지 저장 감자	봄(시설)감자	전 체
3.6	-12.4	0.4

자료: 농업관측센터, 2월 10일 표본농가 및 지역모니터 조사치.

■ 수미 도매가격 동향

구 분		1월	2월	3월	4월	5월	6월	7월	8월	9월	10월	11월	12월
2011	상품	32,451	(32,245)										
	중품	25,598	(25,947)										
2010	상품	32,056	32,013	35,973	39,929	33,733	21,746	17,884	21,807	23,664	24,902	29,705	30,605
	중품	27,552	27,639	26,161	28,382	28,010	16,188	14,049	16,949	19,814	21,434	24,343	23,377
평년	상품	21,219	24,358	28,861	35,496	30,453	15,564	14,316	17,156	19,312	20,401	21,983	25,218
	중품	16,391	19,915	19,253	25,970	24,337	12,767	11,907	13,581	14,894	15,624	15,903	17,803

주: 평년 가격은 2006년 1월~2010년 12월의 최대, 최소를 뺀 평균임. () 는 1~18일의 평균임.
자료: 서울특별시 농수산물공사.

수입·소비

종서

종서 부족 및 가격 상승

- 2010년산 고랭지감자 작황부진에 따라 민간부문 종서공급량이 부족하고 가격도 높게 형성되었다.

수입

TRQ 물량 도입

- 금년 생감자 정부수입물량(TRQ)은 1만 8,810톤으로 이 중 실수요자 배정 1만 5,810톤(가공용), 수입권 공매 3,000톤(시장출하용)으로 구분하여 도입할 예정이다.
- 실수요자 배정물량 중 2월 15일까지 6,275톤이 수입되었다. 이는 지난해 동 기간(3,132톤)보다 늘어난 수준이다.

소비

가계 소비 증가

- 농업관측센터 조사결과, 가정내 감자 소비가 증가하는 것으로 나타났다. 2011년 2, 3월 소비의향지수(가계 소비)는 작년 동월보다 각각 8%, 13% 상승했다.
- 식당용으로 주로 소비되는 저장감자(수미)는 구제역 발생 등에 따라 외식부문 수요가 둔화될 것으로 전망된다.

봄(노지)감자·고랭지감자 재배(의향) 면적

- 봄(노지)감자 재배(의향)면적은 작년보다 3% 감소할 것으로 조사되었다. 이는 종서 부족으로 인해 고구마, 배추, 대파, 양파 등과 같은 타 작물로 전환하기 때문이다.
- 고랭지감자 재배(의향)면적은 가격 강세로 인해 작년보다 2% 증가할 것으로 조사되었다. 그러나 재배면적 비중이 큰 평창군의 경우 2% 감소할 것으로 조사되었다. 이는 무, 배추 등과 같이 지난해 큰 폭의 가격 상승이 있었던 고랭지 채소류로 전환되기 때문이다.

■ 봄(노지)감자 재배(의향)면적 작년 대비 증감률

단위: %

경기	강원	충북	충남	전북	전남	경북	경남	전체
-11.6	-5.0	6.5	3.6	-3.7	-0.2	-7.1	-4.3	-2.5

자료: 농업관측센터, 2월 10일 표본농가 및 지역모니터 조사치

■ 고랭지감자 재배(의향)면적 작년 대비 증감률

단위: %

강릉	양구	인제	정선	평창	홍천	횡성	전체
10.0	10.6	-17.3	15.3	-1.6	1.2	6.2	1.8

자료: 농업관측센터, 2월 10일 표본농가 및 지역모니터 조사치

3월 전망

3월 기상

- 2월 하순에는 대륙고기압의 영향으로 기온은 평년보다 낮겠음. 3월 상순에는 이동성 고기압과 기압골의 영향을 받겠으며, 기온은 평년보다 높겠고 남부지방은 평년보다 강수량이 많겠음.

기상청(www.kma.go.kr), 2011년 2월 14일 발표

감자관측 4월호 예고(예정 일자: 2011. 3. 21)

- 품 목 : 대지, 수미
- 내 용 : 가격 동향, 수급동향 및 가격전망, 수입 동향, 소비 동향
- 기상예보 : 4월 기상

「감자 관측보」는 인터넷(<http://www.krei.re.kr>, <http://aglook.krei.re.kr>)을 통해서도 보실 수 있습니다. 「감자 관측보」와 관련하여 의견이 있으신 분은 한국농촌경제연구원 인터넷 홈페이지「질의응답」의 「글쓰기」를 이용하여 의견을 보내 주시기 바랍니다.

인터넷 홈페이지 ☎ <http://www.krei.re.kr> ☎ 02) 3299-4380 FAX: 02) 965-4395
<http://www.mifaff.go.kr> ☎ 02) 500-1673 FAX: 02) 507-3961

담당자: 한석호(모형·곡물팀장), 김재환(감자), 서은희(DB/그래픽)

이 농업관측(감자)은 농림수산식품부 지원으로 한국농촌경제연구원 농업관측센터에서 농업인들의 재배의향, 작황 등 각종 통계자료를 수집·분석한 후, 농업 및 통계 전문가들의 자문을 받아 작성한 것입니다. 감자 관측은 매월 20일에 발표됩니다. 전망 결과는 앞으로 기상 및 수급여건의 변동에 따라 달라질 수 있습니다.