

육계

2009년 10월호 축산관측



공급 증가, 수요감소로 10월 산지 가격 전년보다 하락 전망

● 육계 사육 마리수는 전년보다 1.5% 증가 전망

- 종계 도태 증가로 9월 병아리 생산은 전년보다 1.4% 증가에 그칠 전망
- 병아리 생산 증가율이 둔화되어 10월 육계 사육 마리수도 전년 동월대비 1.5% 증가 (5,890만 마리)하는데 그치고, 11월에도 크게 증가하지는 않을 전망

● 닭고기 총공급량은 전년보다 4% 증가한 6,309만 마리 전망

- 10월 도계 마리수는 전년 동월보다 1.6% 증가한 5,152만 마리 전망
- 미국과 중국간 닭고기 무역분쟁의 영향으로 10월 닭고기 수입량은 전년 동월보다 130.8% 증가(6천 톤) 전망
- 신종인플루엔자 확산의 영향이 음식점 원산지 표시제의 수요 상승효과를 상쇄

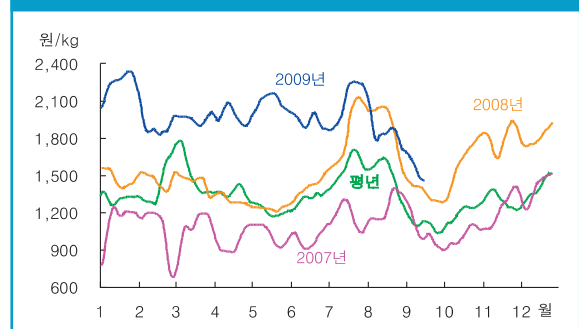
● 전국 평균 육계 산지가격은 생체 kg당 1,400~1,600원 전망

- 공급량 증가 및 소비 감소로 2009년 10월 전국 평균 육계 산지가격은 전년 동월 (1,614원)보다 하락한 1,400~1,600원으로 전망

■ 10월 닭고기 총공급량 전망

구 분	단위 : 만 마리			
	도계마리수 (C)	수입량 (D)	비축물량 (E)	공급계 (C+D+E)
2009년(A)	5,152	780	377	6,309
2008년(B)	5,070	338	646	6,054
증감률 (A/B, %)	1.6	130.8	-41.6	4.2

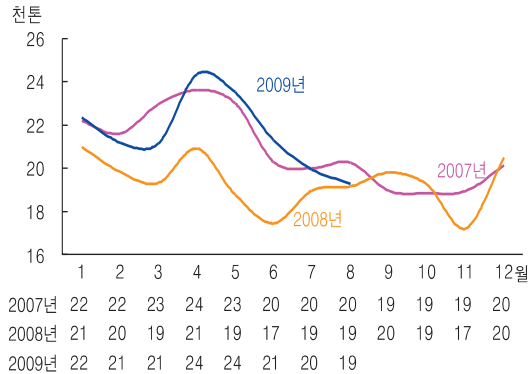
■ 육계 산지가격 동향



■ 환절기 호흡기 질병에 대비한 차단방역에 힘써야

육계 사육 마리수는 전년보다 1.5% 증가

■ 육용 종계 배합사료 생산 동향



자료: 농림수산식품부

■ 육용 실용계 병아리 생산 현황

구 분	병아리 생산(만 마리)			전월대비 증감률(%)	
	7월	8월	9월	8월/7월	9월/8월
2009년(A)	6,347	4,824	3,986	-24.0	-17.4
2008년(B)	5,463	4,077	3,931	-25.4	-3.6
증감률(A/B)	16.2	18.3	1.4		

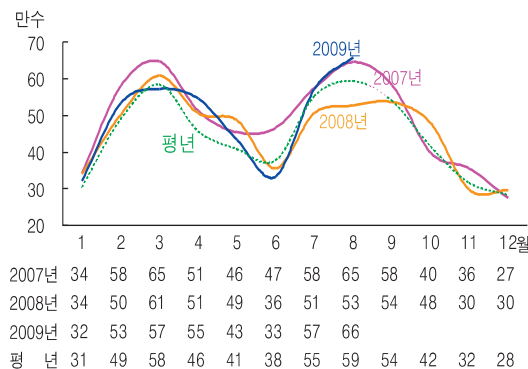
주: 09년 8, 9월 병아리 생산은 배합사료 생산량을 고려하여 추정함.
자료: 대한양계협회

■ 육계 사육 현황

구 분	사육 마리수(만 마리)			전월대비 증감률(%)	
	8월	9월	10월	9월/8월	10월/9월
2009년(A)	8,625	6,800	5,890	-25.2	-8.8
2008년(B)	7,533	5,556	5,803	-26.3	4.4
증감률(A/B)	14.5	22.4	1.5		

주: 통계조사방법의 변경으로 단층이 발생할 수 있음.
자료: 농업관측정보센터 추정치(08년 9월은 통계청 발표치)

■ 육용 종계 입식 동향



자료: 대한양계협회

사육 동향

8월 종계 사료 생산량은 전년보다 0.8% 증가

- 2009년 1~7월 종계 배합사료 생산량은 전년 동기보다 13.0% 증가하였지만, 8월에는 전년보다 0.8% 증가(19,317톤) 하는데 그쳤다.
- 이는 7월 육용 종계 도태 마리수(64만 마리)가 전년보다 크게 증가(72.8%) 하였기 때문이다.

9월 육계 생산성 호전

- 기상조건이 좋아 9월 육계 생산성은 2008년보다 호전된 것으로 보인다(중앙자문회의 결과).

10월 사육 마리수는 전년대비 1.5% 증가전망

- 종계 도태가 증가하여 9월 병아리 생산은 전년 동월보다 1.4% 증가에 그친 3,986만 마리로 추정된다.
- 병아리 생산 증가율이 크게 둔화되어 10월 육계 사육 마리수는 전년 동월보다 1.5% 증가한 5,890만 마리로 전망된다(전월보다 8.8% 감소).

11월까지 사육 마리수가 급증하지는 않을 전망

- 2009년 1~8월 육용 종계 입식은 평년(377만 마리)보다 5.5% 증가한 398만 마리였다.
- 6, 7월 종계 도태 증가로 11월까지 육계 사육 마리수가 크게 증가할 가능성은 높지 않다.

도계 및 수입량 증가로 닭고기 총공급은 전년보다 증가

닭고기 수급

10월 도계 마리수는 전년보다 1.6% 증가전망

- 사육 마리수 증가 속도가 둔화되면서 9월 도계 마리수는 전년 동월보다 1.6% 증가에 그친 5,152만 마리로 전망된다.

10월 닭고기 수입량은 전년보다 큰 폭 증가전망

- 최근 미국과 중국간 닭고기 무역분쟁으로 적체된 물량이 우리나라로 대체수입되면서 닭고기 수입량이 크게 증가하고 있다. 이 같은 추세는 당분간 계속될 것으로 보인다.
- 9월 상순(1~10일) 닭고기 수입량은 3,338톤으로 나타나 9월 수입량은 6,500톤(전년대비 66.7% 증가)으로 추정되며, 10월에는 6천 톤(130.7% 증가) 수준으로 전망된다.

비축물량은 전년보다 41.6% 감소

- 계열업체 비축량은 전년보다 41.6% 감소한 377만 마리(9월 13일 기준)로, 계열업체의 비축 여력은 여전히 충분하다.

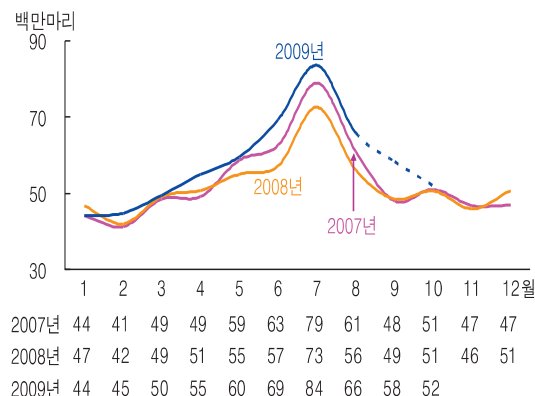
10월 닭고기 공급은 전년보다 4.2% 증가전망

- 도계수수 및 수입량 증가로 10월 닭고기 총공급량은 전년 동월보다 4.2% 증가할 것으로 전망된다(1페이지 하단 표 참조).

10월은 계절적으로 닭고기 소비 감소 시기

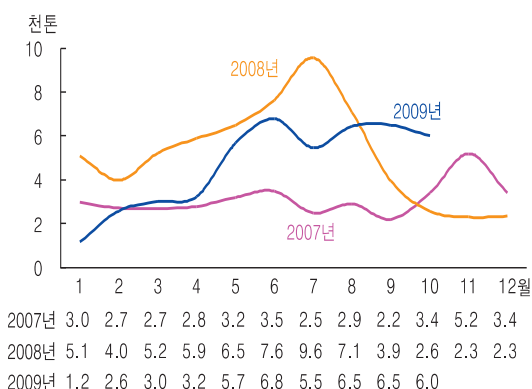
- 10월과 11월은 계절적으로 닭고기 수요가 감소하는 시기이다.
- 음식점 원산지 표시제 시행으로 소비 증가 요인이 발생하였으나, 신종 인플루엔자 확산으로 각종 모임이 연기되면서 소비 증가 효과를 상쇄시키고 있다.

■ 도계 마리수 추이



자료: 농림수산식품부(09년 9, 10월은 농업관측정보센터 추정치)

■ 닭고기 수입 추이 (검역 기준)



자료: 국립수의과학검역원(09년 9, 10월은 농업관측정보센터 추정치)

■ 계열업체 냉동 비축 현황(9월 13일 기준)

단위: 만 마리

구분	미절단	절단	부분육	삼계	계
2009년(A)	81	12	152	132	377
2008년(B)	297	55	201	94	646
증감률(A/B, %)	-72.8	-78.3	-24.1	41.0	-41.6

자료: 한국계육협회

■ 닭고기 월별 소비지수

구분	9	10	11	12	1
소비지수	94.4	93.2	92.3	95.7	85.6

주: 소비지수는 1998~2008년까지 해당월의 도계수수, 수입, 민간비축등을 고려하여 소비량을 구하고 그 평균을 100으로 함.

10월 육계 가격은 전년대비 하락 전망

육계 가격

10월 육계 가격은 kg당 1,400~1,600원 전망

- 9월(1~23일) 육계 가격은 예상보다 다소 낮은 1,400~1,600원에서 형성되었다.
- 닭고기 총공급이 증가하고 소비감소가 예상되어 10월 육계가격은 전년동월(1,614원)보다 1~13% 하락한 1,400~1,600원으로 전망된다.
- 10월 육계가격이 낮게 형성될 경우 생산원가 상승으로 농가 수익성이 악화될 가능성도 있다.

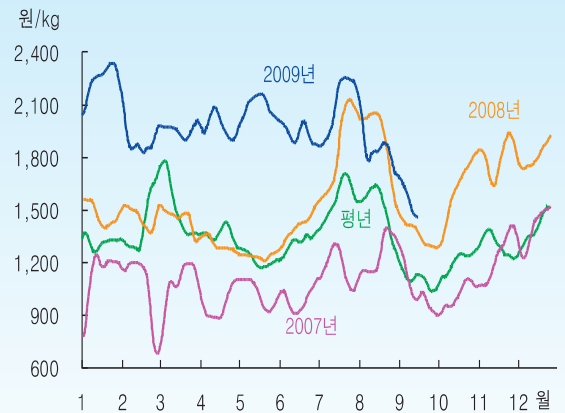
11월 산지 가격도 낮게 형성될 가능성

- 미국과 중국간의 닭고기 무역분쟁이 장기화될 경우, 닭고기 수입량 증가에 따른 공급과잉으로 11월에도 육계 산지 가격이 낮게 형성될 가능성이 있다.

질병대비 방역 철저히 해야

- 10월 이후에는 호흡기 질병이 빈발하는 시기이므로 농가에서는 차단방역에 힘써야 한다.

■ 육계 산지 가격 동향



주: 평년은 04~08년의 가격 중 최대, 최소를 뺀 평균.
자료: 농협중앙회(5일 이동평균가격)

□ 육계 생체 kg당 생산원가 전년대비 300~400원 상승 추정

- 8월 육계 사료가격은 전년 동기대비 4.7% 상승 추정. 8~9월 병아리 가격은 전년보다 2배 높은 600원대에서 형성
- 사료와 병아리 가격 상승으로 10월 육계 생산원가는 전년 동월보다 300~400원 정도 상승 추정

축산관측(육계) 다음호 예고 (예정일자: 2009. 10. 26)

- 축 종 : 육계
- 내 용 : 사육 동향과 전망, 가격 동향과 전망, 배합사료 생산동향, 수출입동향

이 『축산관측』은 농업관련기관·단체 홈페이지 및 농업 전문지를 통해서도 보실 수 있습니다. 『축산관측』과 관련하여 의견이 있으신 분은 한국농촌경제연구원 인터넷 홈페이지에서 【질의응답】을 선택한 후 【글쓰기】를 이용하여 의견을 보내 주시기 바랍니다. 연구원 홈페이지 【KREI 회원】에 가입하시면 축산관측보를 전자우편(e-mail)으로 받아보실 수 있습니다.

인터넷 홈페이지 ☞ <http://www.krei.re.kr> ☎ 02) 3299-4198 FAX: 02) 965-6893
<http://www.mifaff.go.kr> ☎ 02) 500-1673 FAX: 02) 507-3961

담당자 : 허 덕(축산·곡물관측팀장), 이형우(한육우), 김원태(젓소·돼지), 이정민(산란계·육계), 윤경진(그래픽·문서교정)

이 「축산관측」은 농림수산식품부 지원으로 한국농촌경제연구원 농업관측정보센터가 축산농가의 사육과 출하 의향 등 각종 통계자료를 수집·분석한 후, 농업과 관련업계 전문가들에 자문하여 작성한 것입니다. 전망 결과는 앞으로 기상과 수급여건의 변동에 따라 달라질 수 있습니다.