

축산관측은 한육우, 젓소, 돼지, 산란계, 육계의 5개 축종에 대해 실시됩니다. 육계 관측은 매월 25일에 발표되며 한육우, 젓소, 돼지, 산란계 관측은 매분기(2,5,8,11월) 25일에 발표됩니다.

육계 가격 1,600~1,800원 예상

종계 감소로 사육수수 11.1% 감소

- 병아리 생산수수 감소로 8월 사육수수는 전년보다 11.1% 감소한 7,569만수 전망

도계수수 감소, 올림픽특수 예상으로 육계 가격 강세 전망

- 8월 도계수수도 전년보다 11.0% 감소한 5,439만수 전망
- 말복과 북경 올림픽(8월 8일부터)으로 수요 증가 예상
- 8월 육계 가격 강세(1,600~1,800원) 예상

비축과 수입량 증가로 가격 상승 제한적

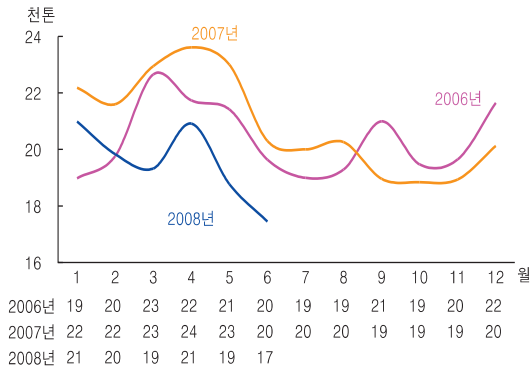
- 비축량이 전년대비 9.2% 증가하고 수입량도 많아 가격 상승 제한적
- 8월 중순 이후 수요 감소로 육계 가격은 하락세 예상

■ 9, 10월 육계 가격 급락 우려!

- 종계 환우계군 병아리 생산 가담, 비축물량 많아 공급 과잉 예상
- 닭고기 수요 감소시기로 육계 가격 급락 가능성 높아



■ 육용 종계 배합사료 생산동향



자료: 농림수산식품부.

■ 육용 실용계 병아리 생산수수

구 분	병아리 생산수수(만수)			전월대비 증감률(%)	
	5월	6월	7월	6월/5월	7월/6월
2008년(A)	5,872	5,998	5,582	2.2	-6.9
2007년(B)	6,451	6,967	6,292	8.0	-9.7
증감률(A/B)	-9.0	-13.9	-11.3	-	-

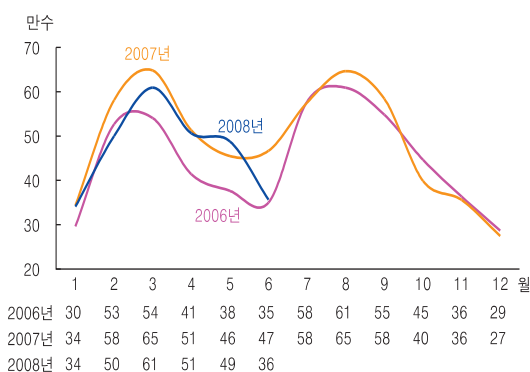
주: 08년 6, 7월 병아리 생산수수는 배합사료 생산량을 고려하여 추정함.
 자료: 대한양계협회(08년 6, 7월은 농업관측정보센터 추정치).

■ 육계 사육수수

구 분	사육수수(만수)			전월대비 증감률(%)	
	6월	7월	8월	7월/6월	8월/7월
2008년(A)	7,785	9,582	7,569	23.1	-21.0
2007년(B)	8,736	11,007	8,514	26.0	-22.7
증감률(A/B)	-10.9	-12.9	-11.1	-	-

자료: 농업관측정보센터 추정 및 전망치(6월은 통계청 발표치).

■ 육용 종계 병아리 입식 동향



자료: 대한양계협회.

사육 수수

6월 종계 배합사료 생산 14.1% 감소

- 살처분된 종계 수수가 많아 6월 육용 종계 배합사료 생산량은 전년보다 14.1%나 감소한 17,448톤이었다.
- 6월 육용 종계 사육수수는 전년 동기보다 6.8% 감소한 570만수였다(대한양계협회, 종계 D/B 자료).

7월 병아리 생산수수 전년보다 11.3% 감소

- 종계 감소로 7월 병아리 생산수수는 전년보다 11.3% 감소한 5,582만수로 추정된다(전월 대비 6.9% 감소).

8월 사육수수 11.1% 감소 전망

- 병아리 생산수수 감소로 8월 육계 사육수수도 전년보다 11.1% 감소한 7,569만수로 전망된다(전월대비 21.0% 감소).

환우종계생산가담시 9월 이후 사육수수 증가

- 올해 상반기 육용 종계 입식수수는 전년 동기보다 6.9% 감소한 280만수였다.
- 당초 종계도태 계획물량이 60만수였으나 병아리 가격 강세로 실제 도태수수는 19만수에 그쳤다.
- 종계 도태가 지연되고 환우계군이 생산에 가담할 경우 9월 이후 사육수수는 증가할 것으로 예상된다.

8월 도계수수 감소, 올림픽 특수

닭고기 수급

8월 도계수수 전년보다 11.0% 감소

- 사육수수 감소로 8월 도계수수도 전년보다 11.0% 감소한 5,439만수로 전망된다(전월 보다는 22.6% 감소).

수매물량 방출로 공급 다소 늘어날 듯

- 6~7월 가격 강세로 비축량이 다소 줄었지만, 7월 13일 닭고기 냉동 비축량은 1천만수로 여전히 많다(6월 15일자대비 28.4% 감소).
- 4~6월동안 수매 비축된 물량(850만수)이 공매절차에 들어갔다. 향후 공매물량의 방출 시기가 육계 가격에 영향을 미칠 것으로 보인다.

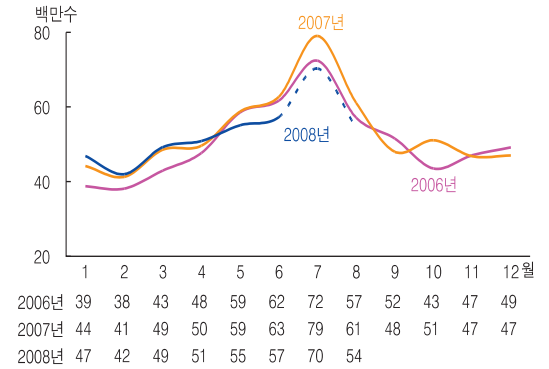
7월도 닭고기 수입 크게 증가 예상

- 미국산 닭고기 수입이 급증하면서 7월 수입량은 7천톤으로 예상된다. 이러한 수입량 증가는 국내 시장에도 부담이 될 것이다.

올림픽으로 8월 수요는 예년보다 높을 듯

- 초복(7월 19일) 직전에는 닭고기 소비 회복이 빠르게 진행되었으나, 7월 22일 현재 소비는 평년보다 약 5~10% 감소한 수준이다(계육 협회 주문수수 기준).
- 말복 이후 북경 올림픽으로 이어져 올해 8월에는 닭고기 소비가 예년보다 증가할 것으로 예상된다.

■ 도계수수 동향



자료: 농림수산식품부(08년 7, 8월은 농업관측정보센터 추정 및 전망치).

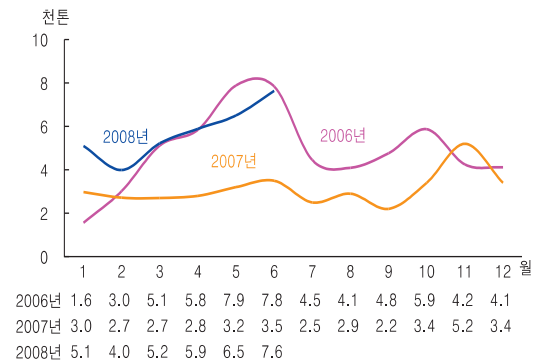
■ 냉동 비축 현황(7월 13일 기준)

단위: 천수

구분	미절단	절단	부분육	삼계	계
2008년(A)	4,168	719	3,268	1,898	10,053
2007년(B)	3,899	353	3,598	1,355	9,205
증감률(A/B, %)	6.9	103.7	-9.2	40.1	9.2

자료: 한국계육협회(회원사).

■ 닭고기 수입 동향 (검역 기준)



자료: 국립수의과학검역원.

■ 월별 도계(소비)지수

구분	7월	8월	9월	10월	11월
도계지수	144.9	117.2	96.9	92.4	92.3
비고	초·중복	말복, 올림픽			

주: 도계지수는 1996~2007년까지 해당월의 평균 도계수수를 구하고 그 평균을 100으로 함.

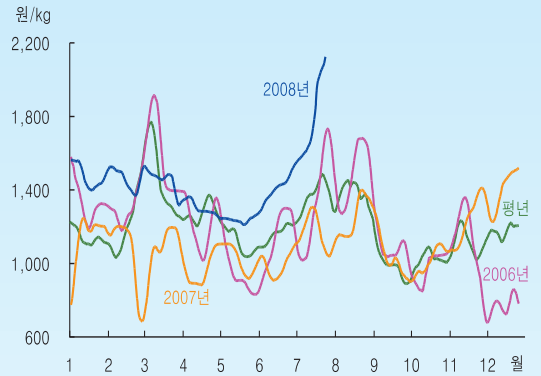
8월 육계 가격 1,600~1,800원 전망

- 폭염으로 인한 생산성 저하와 닭고기 소비 회복으로 7월(1~23일) 육계 가격은 생체 kg당 1,500~2,100원에서 형성되었다.
- 도계수수가 감소하고 북경 올림픽 특수가 예상되는 8월 육계 가격은 1,600~1,800원으로 전망된다.
- 장마철 이후 무더위가 예상되는 8월 중순까지의 육계 가격은 전망치보다 높게 형성될 수 있다.

환우계군 생산 가담으로 공급 늘어날 듯

- 종계 환우계군 생산 가담과 재고부담으로 9월 이후 공급 과잉이 예상되고 수요는 감소하여 가격 급락이 예상된다.
- 8월에 비축물량을 크게 줄이지 못하면 공급 과잉의 장기화가 우려된다.

■ 육계 일일 산지가격 동향



주: 평년은 03~07년의 가격 중 최대, 최소를 뺀 평균.
 자료: 농협중앙회, 축산물 가격정보(5일 이동평균가격).

8월 무더위, 9월 기온 평년보다 높아

- 8월 장마철 이후 무더위 예상
- 9월 평년보다 기온이 높을 것으로 예상

고온다습 기후 대비 사양관리 철저

- 8월은 무더위로 인한 생산성 저하 가능성 높아

축산관측(육계) 다음호 예고 (예정일자: 2008. 8. 25)

- 축 종 : 육계
- 내 용 : 사육 동향과 전망, 가격 동향과 전망, 배합사료 생산동향, 수출입동향

이 『축산관측』은 농업관련기관·단체 홈페이지 및 농업 전문지를 통해서도 보실 수 있습니다. 『축산관측』과 관련하여 의견이 있으신 분은 한국농촌경제연구원 인터넷 홈페이지에서 【질의응답】을 선택한 후 【글쓰기】를 이용하여 의견을 보내 주시기 바랍니다. 저희 연구원 홈페이지 【KREI 회원】에 가입하시면 축산관측보를 전자우편(e-mail)으로 받아보실 수 있습니다.

인터넷 홈페이지 ☞ <http://www.krei.re.kr> ☎ 02) 3299-4309 FAX: 02) 965-6893
<http://www.mifaff.go.kr> ☎ 02) 500-1673 FAX: 02) 507-3961

담당자 : 허 덕(축산관측팀장), 이정민(한육우), 김현중(젓소·돼지), 이형우(산란계·육계), 서은희(그래픽·문서교정)

이 「축산관측」은 농림수산식품부 지원으로 한국농촌경제연구원 농업관측정보센터가 축산농가의 사육과 출하 의향 등 각종 통계자료를 수집·분석한 후, 농업과 관련업계 전문가들에 자문하여 작성한 것입니다. 전망 결과는 앞으로 기상과 수급여건의 변동에 따라 달라질 수 있습니다.